



МИНИСТЕРСТВО ОБРАЗОВАНИЯ, НАУКИ И МОЛОДЕЖИ РЕСПУБЛИКИ КРЫМ

Государственное бюджетное образовательное учреждение высшего образования
Республики Крым
«Крымский инженерно-педагогический университет имени Февзи Якубова»
(ГБОУВО РК КИПУ имени Февзи Якубова)

Кафедра музыкально-инструментального искусства

СОГЛАСОВАНО

Руководитель ОПОП

Г.Р. Мамбетова

«21» 03 2023 г.

УТВЕРЖДАЮ

Заведующий кафедрой

Д.М. Муединов

«21» 03 2023 г.

РАБОЧАЯ ПРОГРАММА ПРАКТИКИ
Б2.В.03(Пд) «Преддипломная практика»


направление подготовки 53.04.01 Музыкально-инструментальное искусство
магистерская программа «Национальные инструменты народов России»

факультет истории, искусств и крымскотатарского языка и литературы

Симферополь, 2023

Рабочая программа практики Б2.В.03(Пд) «Преддипломная практика» для магистров направления подготовки 53.04.01 Музыкально-инструментальное искусство. Магистерская программа «Национальные инструменты народов России» составлена на основании ФГОС ВО, утвержденного приказом Министерства образования и науки Российской Федерации от 23.08.2017 № 815.

Составитель
рабочей программы




подпись

Г.Р. Мамбетова, к. иск., доц.

Рабочая программа практики рассмотрена и одобрена на заседании кафедры музыкально-инструментального искусства

от 28.02 2023 г., протокол № 9

Заведующий кафедрой




подпись

Д.М. Муединов

Рабочая программа практики рассмотрена и одобрена на заседании УМК факультета истории, искусств и крымскотатарского языка и литературы

от 21.03. 2023 г., протокол № 4

Председатель УМК



подпись

И.А. Бавбекова

ВВЕДЕНИЕ

Настоящая рабочая программа практики устанавливает требования к знаниям, умениям и навыкам студента, а также определяет содержание и виды учебных занятий и отчетности.

Рабочая программа практики разработана в соответствии с:

- образовательным стандартом ФГОС ВО 3++ по направлению подготовки 53.04.01 Музыкально-инструментальное искусство, утвержденного приказом Министерства образования и науки Российской Федерации от 23.08.2017 № 815 ;
- основной профессиональной образовательной программой по направлению подготовки 53.04.01 Музыкально-инструментальное искусство. Магистерская программа «Национальные инструменты народов России»;
- учебным планом ГБОУВО РК КИПУ имени Февзи Якубова по направлению подготовки 53.04.01 Музыкально-инструментальное искусство. Магистерская программа «Национальные инструменты народов России».

1. ЦЕЛИ И ЗАДАЧИ ПРАКТИКИ

Цель практики:

– общей целью преддипломной практики является подготовка выпускника магистратуры к решению научно-педагогических задач в области профессиональной деятельности. Целью преддипломной практики является формирование у магистрантов практических умений и навыков, связанных с осуществлением ими анализа теории и практики, разработкой на высоком научном уровне выпускной квалификационной работы в виде магистерской диссертации.

Задачи практики:

– приобретение профессиональных навыков сбора, обработки информации в целях выполнения магистерской диссертации;

– анализ и систематизация материалов по теме магистерской диссертации;

– приобретение навыков проведения эксперимента, обработки результатов в рамках выполнения магистерской диссертации;

– завершение работы над созданием научного текста, а также апробация диссертационного материала;

– подготовка к защите магистерской диссертации в рамках государственной аттестации.

2. ВИД, СПОСОБЫ (ПРИ НАЛИЧИИ) И ФОРМА (ФОРМЫ) ПРОВЕДЕНИЯ ПРАКТИКИ

Вид практики - **производственная**

Тип практики - **преддипломная**

Способ проведения практики – **станционарная**

Форма проведения практики – **дискретно - по видам практик**
 по видам практик – путем выделения в календарном учебном графике непрерывного периода учебного времени для проведения каждого вида (совокупности видов) практики.

Место проведения практики

- структурное подразделение ГБОУВО РК КИПУ имени Февзи Якубова.

В условиях необходимости дистанционного режима обучения данная программа может быть реализована с использованием информационных технологий, разработанных для удаленного доступа к обучающим материалам и онлайн-связи. В ГБОУВО РК КИПУ имени Февзи Якубова это система Moodle.

3. ОБЪЕМ ПРАКТИКИ В ЗАЧЕТНЫХ ЕДИНИЦАХ И ЕЁ ПРОДОЛЖИТЕЛЬНОСТЬ В НЕДЕЛЯХ, ЛИБО В АКАДЕМИЧЕСКИХ ЧАСАХ

Общая трудоёмкость практики составляет 4 зачетные единицы, 144 часа. Продолжительность 2 2/3 недели.

Согласно учебному плану, практика проходит в 4 семестре 2 курса (при очной форме обучения), и в 5 семестре 3 курса (при заочной форме обучения) (Таблица 1).

Таблица 1.

Семестр	Общее кол-во часов	Кол-во зач. единиц	Контактные часы						СР	Контроль (время на контроль)
			Всего	лек	лаб.з ан.	прак т.зан .	сем. зан.	ИЗ		
4	144	4							144	ЗаО
Итого по ОФО	144	4							144	
5	144	4							144	ЗаО
Итого по ЗФО	144	4							144	

4. ПЕРЕЧЕНЬ ПЛАНИРУЕМЫХ РЕЗУЛЬТАТОВ ОБУЧЕНИЯ ПРИ ПРОХОЖДЕНИИ ПРАКТИКИ, СООТНЕСЕННЫХ С ПЛАНИРУЕМЫМИ РЕЗУЛЬТАТАМИ ОСВОЕНИЯ ОБРАЗОВАТЕЛЬНОЙ ПРОГРАММЫ

В результате прохождения практики обучающийся должен демонстрировать сформированность следующих компетенций:

Таблица 2.

Шифр	Формулировка компетенции
профессиональные компетенции	
ПК-4	Способен осуществлять преподавание по программам бакалавриата и дополнительного профессионального образования, ориентированным на соответствующий уровень квалификации
ПК-5	Способен применять основные положения и методы психологопедагогических наук, использовать их при решении профессиональных задач, анализировать актуальные проблемы и процессы в области музыкального образования

ПК-6	Способен создавать научнометодическое и учебнометодическое обеспечение реализации программ среднего профессионального и дополнительного профессионального образования
ПК-7	Способен выполнять научные исследования в области музыкального искусства, культуры и (или) музыкального образования и представлять результаты профессиональному сообществу

5. МЕСТО ПРАКТИКИ В СТРУКТУРЕ ОБРАЗОВАТЕЛЬНОЙ ПРОГРАММЫ

Практика Б2.В.03(Пд) «Преддипломная практика» является обязательным разделом образовательной программы по направлению подготовки 53.04.01 Музыкально-инструментальное искусство профиля «Национальные инструменты народов России» и относится к обязательной части раздела «Практики» Федерального государственного образовательного стандарта высшего образования.

Для прохождения практики необходимы знания и умения из дисциплин, изучаемых ранее по учебному плану направления подготовки 53.04.01 Музыкально-инструментальное искусство профиля «Национальные инструменты народов России»:

- Специальный инструмент
- Методика научной работы

6. ФОРМЫ ОТЧЁТНОСТИ ПО ПРАКТИКЕ

Контроль результатов преддипломной практики студента проходит в форме зачёта с оценкой (4 семестр) (при очной форме обучения) и зачёта с оценкой (5 семестр) (при заочной форме обучения) с публичной защитой отчета по практике. Оценка вносится в зачетную ведомость и зачетную книжку студента (в раздел Практика).

За период прохождения практики обучающийся готовит и представляет руководителю отчетные документы:

- отчёт по практике;
- дневник практики.

Основные требования к структуре отчета

- Титульный лист (Приложение 1).
- Содержание.
- Введение.
- Основная часть (индивидуальные задания практики).
- Заключение.
- Список использованных источников.
- Приложения

Основные требования к оформлению отчета

- оформляется на компьютере шрифтом TimesNewRoman;
- поля: левое – 2 см; правое – 2 см; верхнее – 2 см; нижнее – 1 см;
- размер шрифта – 12/14;
- межстрочный и/или полусторонний интервал – 1/1,5;

– начиная с титульного листа, все страницы отчета с приложениями включаются в общую нумерацию работы.

7. СОДЕРЖАНИЕ ПРАКТИКИ

В таблице 4 перечислены этапы практики. Для каждого этапа практики приведены его содержание, форма текущего контроля и продолжительность.

Таблица 4.

№	Этапы практики	Неделя	Содержание этапов практики	Трудоемкость, часов	Форма текущего контроля
4 семестр очной и 5 семестр заочной форм обучения					
1	Подготовительный	1	Ознакомление обучающихся с целями и задачами практики. Инструктаж по ознакомлению с требованиями охраны труда, техники безопасности, пожарной безопасности. Согласование индивидуального задания. Составление рабочего графика проведения практики. Изучение методических указаний по практике.	2	Журнал по ОТ и ТБ; дневник практики
2	Основной	1-3	Ознакомление с профильной организацией /структурным подразделением организации (местом прохождения практики). Выполнение индивидуального задания, ежедневная работа по месту практики, мероприятия по сбору материала (Методические указания к выполнению заданий практики в Приложении 2).	138	индивидуальное задание на практику; научная статья; дневник практики
3	Заключительный	3	Обработка и анализ полученной информации. Подготовка и оформление отчетной документации. Защита отчета по практике.	4	дневник практики; отчет по практике; защита отчета по практике; зачет с оценкой
			ИТОГО за семестр	144	
			ВСЕГО	144	

8. ФОНДЫ ОЦЕНОЧНЫХ СРЕДСТВ ДЛЯ ПРОВЕДЕНИЯ ПРОМЕЖУТОЧНОЙ АТТЕСТАЦИИ ОБУЧАЮЩИХСЯ ПО ПРАКТИКЕ

8.1. Перечень компетенций с указанием этапов их формирования в процессе освоения образовательной программы

Фонд оценочных средств для проведения промежуточной аттестации обучающихся по практике включает в себя:

- перечень компетенций с указанием этапов их формирования в процессе освоения образовательной программы;
- описание показателей и критериев оценивания компетенций на различных этапах их формирования, описание шкал оценивания.

Таблица 5.

Дескрипторы	Компетенции	Оценочные средства
ПК-4		

Знать	различные методы и приемы преподавания; методическую литературу по профилю; методику преподавания базовых дисциплин в системе основного и дополнительного образования;	индивидуальное задание на практику; научная статья; дневник практики; отчет по практике
Уметь	проявлять творческие способности, самостоятельность, инициативу; использовать наиболее эффективные методы, формы и средства обучения; применять теоретические знания на практике, профессионально выстраивать педагогический процесс, в зависимости от учебной аудитории;	индивидуальное задание на практику; научная статья; дневник практики; отчет по практике
Владеть	педагогическими технологиями; методикой преподавания профессиональных дисциплин в учреждениях высшего образования; навыками воспитательной работы с обучающимися; навыками анализа выразительных и технических возможностей народных инструментов;	защита отчёта по практике; зачет с оценкой
ПК-5		
Знать	психофизические особенности обучающихся разных возрастных групп; основы теории воспитания и образования; профессиональные и личностные требования к педагогу; основы профессиональной педагогической работы с учетом возрастных особенностей и психотипов учащихся	индивидуальное задание на практику; научная статья; дневник практики; отчет по практике
Уметь	использовать теоретические сведения о личности и межличностных отношениях в педагогической деятельности; использовать индивидуальные методы и приемы работы в классе с учетом возрастных, психологических и физиологических особенностей; пользоваться специальной литературой; разбираться в актуальных проблемах и процессах современного музыкального образования	индивидуальное задание на практику; научная статья; дневник практики; отчет по практике
Владеть	методикой преподавания профессиональных дисциплин в образовательных учреждениях; навыками решения профессиональных задач в области музыкального образования	защита отчёта по практике; зачет с оценкой
ПК-6		

Знать	вопросы исторического возникновения и развития народных инструментов; теоретические вопросы организации оркестра; весь перечень вопросов, посвященных теоретическому материалу работы с творческим коллективом; вопросы методики учебновоспитательной работы в оркестре; теоретические вопросы творческой работы руководителя оркестра	индивидуальное задание на практику; научная статья; дневник практики; отчёт по практике
Уметь	дать исчерпывающие ответы на вопросы педагога, применяя их на практике работы с коллективом; уметь правильно подобрать педагогический и концертный репертуар коллектива; по каждой теме курса применять теоретические знания в практической работе с оркестром	индивидуальное задание на практику; научная статья; дневник практики; отчёт по практике
Владеть	методикой ведения репетиционной работы с партнерами; владеть одним или двумя музыкальными инструментами и объяснить оркестрантам приемы и способы извлечения того или иного материала на их инструментах	защита отчёта по практике; зачет с оценкой
ПК-7		
Знать	основные направления науки о музыкальной культуре и искусстве, основные методы исследования музыкального произведения и других феноменов музыкальной культуры и искусства; современные проблемы искусствоведения; основные закономерности современного развития искусства в контексте мирового культурноисторического процесса	индивидуальное задание на практику; научная статья; дневник практики; отчёт по практике
Уметь	применять теоретические знания при анализе музыкальных произведений или других феноменов музыкальной культуры, ориентироваться в смежных областях науки, ставить задачи и определять методы их решения; осуществлять комплексное научное исследование, обрабатывать полученные результаты, анализировать их с учетом современных научных данных; расширять контекст музыковедческого исследования за счет привлечение новых методологических принципов современных гуманитарных наук	индивидуальное задание на практику; научная статья; дневник практики; отчёт по практике
Владеть	профессиональной лексикой, понятийно категориальным аппаратом музыковедческой науки, методами и навыками критического анализа музыкальных произведений и событий, методами пропаганды музыкального искусства и культуры, навыками публичного представления результатов работы профессиональному сообществу; знаниями об основных эстетических тенденциях и жанрово-видовых направлениях современной культуры; навыками научной полемики, методикой ведения дискуссий по современным проблемам музыкального искусства и науки	защита отчёта по практике; зачет с оценкой

8.2. Описание показателей и критериев оценивания компетенций на

Оценочные средства	Уровни сформированности компетенции			
	Компетентность несформирована	Базовый уровень компетентности	Достаточный уровень компетентности	Высокий уровень компетентности
индивидуальное задание на практику	Индивидуальные задания выполнены частично, с существенными замечаниями. собранного материала	Индивидуальные задания предоставлены в полном объеме, выполнены с замечаниями	Индивидуальные задания предоставлены в полном объеме, выполнены в основном самостоятельно, имеются незначительные замечания	Индивидуальные задания предоставлены в полном объеме, выполнены самостоятельно
научная статья	Работа не оформлена согласно требованиям образовательной организации, литература по ГОСТ, есть более 4 замечаний. Тема не актуальна, есть более 3 замечаний к ее обоснованию. Логическая структура работы и ее отражение в плане не соответствует, есть более 3 замечаний. Методы исследования не обоснованы и не адекватны проблеме, есть более 3 замечаний к выбору методов. Содержания разделов их названию не соответствует, есть более 3 замечаний. Логическая связь между разделами не соблюдается, есть существенные	Работа оформлена согласно требованиям образовательной организации, литература по ГОСТ, но есть не более 4 замечаний. Тема актуальна, но есть не более 3 замечаний к ее обоснованию. Логическая структура работы и ее отражение в плане соответствует, но есть не более 3 замечаний. Методы исследования, в основном, обоснованы и адекватны проблеме, но есть не более 3 замечаний к выбору методов. Соответствие содержания разделов их названию соответствует, но есть не более 3 замечаний. Логическая связь	Работа оформлена согласно требованиям образовательной организации, литература по ГОСТ, но есть не более 3 замечаний. Тема актуальна, но есть не более 2 замечаний к ее обоснованию. Логическая структура работы и ее отражение в плане соответствует, но есть не более 2 замечаний. Методы исследования, в основном, обоснованы и адекватны проблеме, но есть не более 2 замечаний к выбору методов. Соответствие содержания разделов их названию соответствует, но есть не более 2 замечаний. Логическая связь	Работа оформлена согласно требованиям образовательной организации, литература по ГОСТ. Актуальность темы исследования обоснована. Логическая структура работы соблюдена, находит отражение в плане. Методы исследования обоснованы и адекватны проблеме. Соответствие содержания разделов их названию соответствует. Логическая связь между разделами соблюдается. Точка зрения автора аргументирована. Приведены примеры. Научная новизна бесспорна. Практическая ценность работы показана. Выводы сформулированы четко
защита отчёта по практике	Студент демонстрирует слабые знания, не ориентируется в материалах практики	Студент демонстрирует слабые знания, не достаточно ориентируется в материалах практики	Студент демонстрирует знания на достаточном уровне и показывает овладение основными практическими навыками	Студент показывает глубокие знания, проявляет самостоятельность мышления, показывает овладение практическими навыками

отчёт по практике	Структура и оформление отчета не соответствует требованиям; сроки сдачи отчета нарушены, индивидуальное задание не раскрыто полностью	Структура отчета частично соответствует требованиям, в оформлении отчета прослеживается небрежность; сроки сдачи отчета не нарушены, индивидуальное задание раскрыто полностью	Структура отчета соответствует требованиям, имеются незначительные погрешности в оформлении отчета; сроки сдачи отчета не нарушены, индивидуальное задание раскрыто полностью	Структура и оформление отчета соответствует требованиям; сроки сдачи отчета не нарушены, индивидуальное задание раскрыто полностью
зачет с оценкой	Задания практики не выполнены в полном объеме согласно графику практики или выполнены с грубыми нарушениями, характеристика в дневнике практики содержит серьезные замечания; вся отчетная документация не представлена в срок; студент демонстрирует слабые знания, не ориентируется в материалах практики	Задания практики выполнены в полном объеме согласно графику практики, характеристика в дневнике практики содержит замечания; вся отчетная документация представлена в срок, однако в оформлении имеются некоторые несоответствия требованиям; представленная характеристика содержит замечания; студент демонстрирует слабые знания, не ориентируется в материалах практики	Задания практики выполнены в полном объеме согласно графику практики, характеристика в дневнике практики не содержит каких-либо замечаний; вся отчетная документация представлена в срок и оформлена в соответствии с требованиями с незначительными погрешностями; студент на защите отчета практики демонстрирует знания на достаточном уровне и показывает овладение основными практическими навыками	Задания практики выполнены в полном объеме согласно графику практики, характеристика в дневнике практики не содержит каких-либо замечаний; вся отчетная документация представлена в срок и оформлена в соответствии с требованиями; студент на защите отчета практики показывает глубокие знания, проявляет самостоятельность мышления, показывает овладение практическими навыками

8.3. Типовые контрольные задания или иные материалы, необходимые для оценки знаний, умений, навыков и (или) опыта деятельности, характеризующих этапы формирования компетенций в процессе освоения образовательной программы

8.3.1. Примерные индивидуальные задания

1. Планирование научно-исследовательской деятельности
2. Выбор темы для исследования
3. Осуществление сбора, обработки, анализа и систематизации научной информации по выбранной теме
4. Формулирование целей, задач научно-исследовательской работы, выбор проблемных вопросов и методов ведения научного исследования.
5. Подготовка докладов, статей и тезисов на конференции
6. Написание ВКР, статей, методических сообщений и др. научных работ.

7. Подготовка и выступление с докладом по теме выпускной квалификационной работы на конференциях или круглых столах. Подготовка материалов доклада для публикации в научных изданиях.

8.3.2. Примерные вопросы к защите отчёта

1. определить степень изученности избранной темы.
2. на основании изучения степени разработанности темы и формулировки научной проблемы исследования, представить обоснование актуальности изучаемой темы.
3. обоснование выбора источников
4. методика проведения научного исследования
5. технология проведения отдельного научного исследования
6. виды источников информации по теме исследования.
7. информационное обеспечение научного исследования
8. методы теоретических исследований
9. математический метод исследования
10. методы графической обработки результатов эксперимента

8.3.3. Примерные вопросы к зачёту с оценкой

1. провести историографический и методологический анализ для определения степени изученности темы исследования в соответствии с избранной темой;
2. представить основные подходы и методы исследований, эволюцию разработки темы, авторские точки зрения;
3. определить степень изученности избранной темы.
4. на основании изучения степени разработанности темы и формулировки научной проблемы исследования, представить обоснование актуальности изучаемой темы.
5. обоснование выбора темы исследования
6. обоснование выбора источников
7. методика проведения научного исследования
8. технология проведения отдельного научного исследования
9. виды источников информации по теме исследования.
10. информационное обеспечение научного исследования
11. методы теоретических исследований
12. математический метод исследования
13. методы графической обработки результатов эксперимента
14. элементы теории планирования эксперимента
15. научный стиль и его стилевые особенности
16. теоретические и эмпирические методы музыкально-педагогического исследования.
17. формы представления научных работ (научная статья, диссертация, монография и др.)
18. лексика научной речи
19. методика поиска, накопления и обработки научной информации

20. методика разработки результатов теоретических и экспериментальных исследований

8.4. Методические материалы, определяющие процедуры оценивания знаний, умений, навыков и (или) опыта деятельности, характеризующих этапы формирования компетенций.

8.4.1. Оценивание индивидуального задания на практику

Критерий оценивания	Уровни формирования компетенций		
	Базовый	Достаточный	Высокий
Правильность выполнения индивидуального задания	В задании имеются более 2-х замечаний.	В задании имеются незначительные замечания (не более одного-двух).	Задание выполнено правильно.
Самостоятельность в выполнении индивидуального задания	Задание выполнено, однако постоянно требовалась помощь руководителя практики /наставника.	Задание выполнено в основном самостоятельно, но в отдельных случаях требовалась помощь руководителя практики /наставника.	Задание выполнено полностью самостоятельно
Качество ответов на вопросы во время защиты работы	Допускаются замечания к ответам (не более 3)	В целом, ответы раскрывают суть вопроса	На все вопросы получены исчерпывающие ответы

8.4.2. Оценивание научной статьи

Критерий оценивания	Уровни формирования компетенций		
	Базовый	Достаточный	Высокий
Правильность оформления в соответствии с требованиями	Работа оформлена согласно требованиям образовательной организации, литература по ГОСТ, но есть не более 4 замечаний	Работа оформлена согласно требованиям образовательной организации, литература по ГОСТ, но есть не более 3 замечаний	Работа оформлена согласно требованиям образовательной организации, литература по ГОСТ
Обоснование актуальности проблематики	Тема актуальна, но есть не более 3 замечаний к ее обоснованию	Тема актуальна, но есть не более 2 замечаний к ее обоснованию	Актуальность темы исследования обоснована
Логическая структура работы и ее отражение в плане	Соответствует, но есть не более 3 замечаний	Соответствует, но есть не более 2 замечаний	Логическая структура работы соблюдена, находит отражение в плане
Указание методов научного исследования	Методы исследования, в основном, обоснованы и адекватны проблеме, но есть не более 3 замечаний к выбору методов	Методы исследования, в основном, обоснованы и адекватны проблеме, но есть не более 2 замечаний	Методы исследования обоснованы и адекватны проблеме
Соответствие содержания разделов их названию	Соответствует, но есть не более 3 замечаний	Соответствует, но есть не более 2 замечаний	Соответствует
Логическая связь между разделами	Соблюдается, но есть несущественные замечания, не более 3	Соблюдается, но есть несущественные замечания, не более 2	Соблюдается
Наличие собственной точки зрения автора	Точка зрения автора аргументирована, но есть замечания к приведенным примерам, не более 3	Точка зрения автора аргументирована, но есть замечания к приведенным примерам, не более 2	Точка зрения автора аргументирована. Приведены примеры

Наличие элементов научной новизны	Есть, но не выделена автором	Есть, но выделена лишь частично	Научная новизна бесспорна
Практическая ценность работы	Есть, но представлена размыто	Есть, но представлена недостаточно четко	Показана
Умение формулировать выводы	В выводах есть неточности. Не более 3	В выводах есть неточности. Не более 2	Выводы сформулированы четко и отвечают на поставленные задачи

8.4.3. Оценивание защиты отчёта по практике

Критерий оценивания	Уровни формирования компетенций		
	Базовый	Достаточный	Высокий
Полнота ответа, последовательность и логика изложения	Ответ полный, но есть замечания, не более 3	Ответ полный, последовательный, но есть замечания, не более 2	Ответ полный, последовательный, логичный
Правильность ответа, его соответствие рабочей программе учебной дисциплины	Ответ соответствует рабочей программе учебной дисциплины, но есть замечания, не более 3	Ответ соответствует рабочей программе учебной дисциплины, но есть замечания, не более 2	Ответ соответствует рабочей программе учебной дисциплины
Способность студента аргументировать свой ответ и приводить примеры	Ответ аргументирован, примеры приведены, но есть не более 3 несоответствий	Ответ аргументирован, примеры приведены, но есть не более 2 несоответствий	Ответ аргументирован, примеры приведены
Осознанность излагаемого материала	Материал усвоен и излагается осознанно, но есть не более 3 несоответствий	Материал усвоен и излагается осознанно, но есть не более 2 несоответствий	Материал усвоен и излагается осознанно
Соответствие нормам культуры речи	Речь, в целом, грамотная, соблюдены нормы культуры речи, но есть замечания, не более 4	Речь, в целом, грамотная, соблюдены нормы культуры речи, но есть замечания, не более 2	Речь грамотная, соблюдены нормы культуры речи
Качество ответов на вопросы	Есть замечания к ответам, не более 3	В целом, ответы раскрывают суть вопроса	На все вопросы получены исчерпывающие ответы

8.4.4. Оценивание отчёта по практике

Критерий оценивания	Уровни формирования компетенций		
	Базовый	Достаточный	Высокий
Структура отчета	Структура отчета частично соответствует требованиям	Структура отчета соответствует требованиям	Структура отчета соответствует требованиям
Объем индивидуальных заданий	Индивидуальные задания представлены в полном объеме	Индивидуальные задания представлены в полном объеме	Индивидуальные задания представлены в полном объеме
Оформление отчета	В оформлении отчета прослеживается небрежность	Имеются незначительные погрешности в оформлении отчета	Оформление отчета соответствует требованиям
Сроки сдачи отчета	Сроки сдачи отчета не нарушены	Сроки сдачи отчета не нарушены	Сроки сдачи отчета не нарушены

8.4.5. Оценивание зачёта с оценкой

Критерий оценивания	Уровни формирования компетенций		
	Базовый	Достаточный	Высокий

Дневник практики	Дневник практики оформлен в соответствии с требованиями, задания практики выполнены в полном объеме, характеристика в дневнике практики содержит замечания;	Дневник практики оформлен в соответствии с требованиями, задания практики выполнены в полном объеме, характеристика в дневнике практики не содержит каких-либо замечаний;	Дневник практики оформлен в соответствии с требованиями, задания практики выполнены в полном объеме, характеристика в дневнике практики не содержит каких-либо замечаний;
Индивидуальные задания	Индивидуальные задания предоставлены в полном объеме, выполнены с замечаниями.	Индивидуальные задания предоставлены в полном объеме, выполнены в основном самостоятельно, имеются незначительные замечания.	Индивидуальные задания предоставлены в полном объеме, выполнены самостоятельно
Отчет практики	Отчет практики структурирован и оформлен с некоторыми нарушениями, сдан в установленные сроки	Отчет практики структурирован в соответствии с требованиями, сдан в установленные сроки, в оформлении имеются незначительные погрешности	Отчет практики структурирован и оформлен в соответствии с требованиями, сдан в установленные сроки
Защита отчета	Студент демонстрирует слабые знания, не достаточно ориентируется в материалах практики.	Студент демонстрирует знания на достаточном уровне и показывает овладение основными практическими навыками.	Студент показывает глубокие знания, проявляет самостоятельность мышления, показывает овладение практическими навыками.

8.5. Итоговая рейтинговая оценка текущей и промежуточной аттестации студента по дисциплине

По практике «Преддипломная практика» используется 4-балльная система оценивания, итог оценивания уровня знаний обучающихся предусматривает зачет с оценкой. Зачет выставляется во время последнего занятия при условии выполнения не менее 60% учебных поручений, предусмотренных учебным планом и РПП. Наличие невыполненных учебных поручений может быть основанием для дополнительных вопросов в ходе промежуточной аттестации. Во всех остальных случаях зачет сдается обучающимися в даты, назначенные преподавателем в период соответствующий промежуточной аттестации.

Шкала оценивания текущей и промежуточной аттестации студента

Уровни формирования компетенции	Оценка по четырехбалльной шкале
	для зачёта с оценкой
Высокий	отлично
Достаточный	хорошо
Базовый	удовлетворительно
Компетенция не сформирована	неудовлетворительно

9. ПЕРЕЧЕНЬ УЧЕБНОЙ ЛИТЕРАТУРЫ И РЕСУРСОВ СЕТИ «ИНТЕРНЕТ», НЕОБХОДИМЫХ ДЛЯ ПРОВЕДЕНИЯ ПРАКТИКИ

9.1 Основная литература.

№ п/п	Библиографическое описание	Тип (учебник, учебное пособие, учебно-метод пособие, др.)	Кол-во в библ.
1.	Кузнецов, И. Н. Основы научных исследований : учебное пособие / И. Н. Кузнецов. — 3-е изд. — Москва : Дашков и К, 2017. — 284 с. — ISBN 978-5-394-02783-3. — Текст : электронный // Лань : электронно-библиотечная система. — URL: https://e.lanbook.com/book/93533	Учебные пособия	https://e.lanbook.com/book/93533
2.	Шкляр, М. Ф. Основы научных исследований : учебное пособие / М. Ф. Шкляр. — 6-е изд. — Москва : Дашков и К, 2017. — 208 с. — ISBN 978-5-394-02518-1. — Текст : электронный // Лань : электронно-библиотечная система. — URL: https://e.lanbook.com/book/93545	Учебные пособия	https://e.lanbook.com/book/93545

9.2 Дополнительная литература.

№ п/п	Библиографическое описание	Тип (учебник, учебное пособие, учебно-метод пособие, др.)	Кол-во в библ.
1.	Кузнецов, И. Н. Основы научных исследований : учебное пособие / И. Н. Кузнецов. — 3-е изд. — Москва : Дашков и К, 2017. — 284 с. — ISBN 978-5-394-02783-3. — Текст : электронный // Лань : электронно-библиотечная система. — URL: https://e.lanbook.com/book/93533	Учебные пособия	https://e.lanbook.com/book/93533

9.3 Перечень ресурсов информационно-телекоммуникационной сети «Интернет», необходимых для освоения дисциплины (модуля)

- 1.Поисковые системы: <http://www.rambler.ru>, <http://yandex.ru>,
- 2.Федеральный образовательный портал www.edu.ru.
- 3.Российская государственная библиотека <http://www.rsl.ru/ru>
- 4.Государственная публичная научно-техническая библиотека России URL: <http://gpntb.ru>.
- 5.Государственное бюджетное учреждение культуры Республики Крым «Крымская республиканская универсальная научная библиотека» <http://franco.crimealib.ru/>
- 6.Педагогическая библиотека <http://www.pedlib.ru/>
- 7.Научная электронная библиотека eLIBRARY.RU (РИНЦ) <http://elibrary.ru/defaultx.asp>

10. ПЕРЕЧЕНЬ ИНФОРМАЦИОННЫХ ТЕХНОЛОГИЙ, ИСПОЛЬЗУЕМЫХ ПРИ ПРОВЕДЕНИИ ПРАКТИКИ, ВКЛЮЧАЯ ПЕРЕЧЕНЬ ПРОГРАММНОГО ОБЕСПЕЧЕНИЯ И ИНФОРМАЦИОННЫХ

Для успешного прохождения практики обучающийся использует следующие программные средства:

- MicrosoftInternetExplorer (или другой интернет-браузер);
- Microsoft Word;
- Microsoft Excel;
- Microsoft Power Point;
- AdobeReader;
- OpenOffice Ссылка: <http://www.openoffice.org/ru/>;
- Mozilla Firefox Ссылка: <https://www.mozilla.org/ru/firefox/new/>;
- Libre Office Ссылка: <https://ru.libreoffice.org/>;
- Do PDF Ссылка: <http://www.dopdf.com/ru/>;
- 7-zip Ссылка: <https://www.7-zip.org/>;
- Free Commander Ссылка: <https://freecommander.com/ru/>;
- be Reader Ссылка: <https://acrobat.adobe.com/ru/ru/acrobat/pdf-reader.html>попо;
- Gimp (графический редактор) Ссылка: <https://www.gimp.org/>;
- ImageMagick (графический редактор) Ссылка: <https://imagemagick.org/script/index.php>;
- VirtualBox Ссылка: <https://www.virtualbox.org/>;
- Adobe Reader Ссылка: <https://acrobat.adobe.com/ru/ru/acrobat/pdf-reader.html>;
- Операционная система Windows 8.1 Лицензионная версия по договору №471\1 от 11.12.2014 г.;
- Электронно-библиотечная система Библиокомплектатор;
- Национальна электронная библиотека - федеральное государственное бюджетное учреждение «Российская государственная библиотека» (ФГБУ «РГБ») (<https://elibrary.ru>);
- Редакция Базы данных «ПОЛПРЕД Справочники»;
- Электронно-библиотечная система «ЛАНЬ»
- Информационно-правовая система Гарант;
- Справочная правовая система КонсультантПлюс;

11. МАТЕРИАЛЬНО-ТЕХНИЧЕСКАЯ БАЗА, НЕОБХОДИМАЯ ДЛЯ ПРОВЕДЕНИЯ ПРАКТИКИ

-Материально-техническая база практики организаций, с которыми заключен договор на проведение практики, включает помещения организаций, соответствующие действующим санитарным и противопожарным нормам, требованиям техники безопасности. Обучающимся предоставляются рабочие места, оснащенные персональными компьютерами и оргтехникой, проводится инструктаж по ознакомлению с требованиями охраны труда, техники безопасности, пожарной безопасности, а также правилами внутреннего трудового распорядка; предоставляется возможность пользоваться имеющейся в организации литературой и документацией, открытой для свободного доступа.

-Для защиты отчёта по практике в университете необходима следующая материально-техническая база: аудитория, оборудованная необходимой мебелью (парты, стулья) на количество мест, соответствующее числу студентов, допущенных к защите отчёта по практике, компьютерная и офисная техника, мультимедиа-проектор.

-При применении электронного обучения, дистанционных образовательных технологий используется помещение для проведения вебинара (стол преподавателя, оснащенный персональным компьютером с возможностью подключения к сети «Интернет» и доступом к электронной информационно-образовательной среде Университета; стул; мультимедийное оборудование (гарнитура с устройством шумоподавления)).

12. Особенности организации обучения по дисциплине обучающихся из числа инвалидов и лиц с ограниченными возможностями здоровья (ОВЗ)

При необходимости в образовательном процессе применяются следующие методы и технологии, облегчающие восприятие информации обучающимися инвалидами и лицами с ОВЗ:

- создание текстовой версии любого нетекстового контента для его возможного преобразования в альтернативные формы, удобные для различных пользователей;
- создание контента, который можно представить в различных видах без потерь данных или структуры, предусмотреть возможность масштабирования текста и изображений без потери качества;
- создание возможности для обучающихся воспринимать одну и ту же информацию из разных источников – например, так, чтобы лица с нарушением слуха получали информацию визуально, с нарушением зрения – аудиально;
- применение программных средств, обеспечивающих возможность освоения навыков и умений, формируемых дисциплиной, за счет альтернативных способов, в том числе виртуальных лабораторий и симуляционных технологий;
- применение дистанционных образовательных технологий для передачи чeskих занятий, выступления с докладами и защитой выполненных работ, проведение тренингов, организации коллективной работы;
- применение дистанционных образовательных технологий для организации текущего и промежуточного контроля;
- увеличение продолжительности сдачи обучающимся инвалидом или лицом с

ОВЗ форм промежуточной аттестации по отношению к установленной продолжительности их сдачи: зачет и экзамен, проводимый в письменной форме, – не более чем на 90 мин., проводимый в устной форме – не более чем на 20 мин., – продолжительности выступления обучающегося при защите курсовой работы – не более чем на 15 мин.



МИНИСТЕРСТВО ОБРАЗОВАНИЯ, НАУКИ И МОЛОДЕЖИ РЕСПУБЛИКИ КРЫМ

Государственное бюджетное образовательное учреждение высшего образования
Республики Крым
«Крымский инженерно-педагогический университет имени Февзи Якубова»
(ГБОУВО РК КИПУ имени Февзи Якубова)

Факультет истории, искусств и крымскотатарского языка и литературы
Кафедра музыкально-инструментального искусства

**ОТЧЁТ О ПРОХОЖДЕНИИ ПРАКТИКИ
Б2.В.03(Пд) «Преддипломная практика»**

студента _____

(ФИО)

группы _____

М-МИИ-23

курса _____

направление подготовки 53.04.01 Музыкально-инструментальное искусство
магистерская программа: «Национальные инструменты народов России»

Срок прохождения практики начало: « ____ » _____ 202 ____ г.

дата

окончание: « ____ » _____ 202 ____ г.

дата

Отчет представлен на защиту: « ____ » _____ 202 ____ г.

дата

Руководитель практики от ГБОУВО РК КИПУ имени Февзи Якубова:

(должность, Ф.И.О.)

подпись

Оценка отчета: « ____ » « ____ » _____ 202 ____ г.

оценка

дата

Симферополь, 202 ____

Методические рекомендации к выполнению индивидуального практического задания

В настоящей методической разработке излагаются основные требования по написанию, оформлению и защите выпускной квалификационной работы магистрантов, обучающихся по направлению подготовки "Музыкально-инструментальное искусство".

Научная работа магистрантов под руководством преподавателей является неотъемлемой частью их профессионального обучения. К обязательным формам научной работы магистрантов–музыкантов относятся выполняемые ими магистерские диссертационные работы.

Итоговая государственная аттестация магистрантов по направлению подготовки "Музыкально-инструментальное искусство" включает защиту выпускной квалификационной работы, выполнение которой является заключительным этапом обучения. В процессе выполнения выпускной квалификационной работы осуществляется дальнейшее углубление теоретических знаний и их систематизация, развитие прикладных умений и практических навыков, овладение методикой исследования при решении конкретных проблем, развитие навыков самостоятельной работы, повышение общей и профессиональной эрудиции магистрантов.

1. Общие требования к выпускной квалификационной работе

Выпускная квалификационная работа – это работа учебно-исследовательского характера, выполняемая выпускниками на базе теоретических знаний и практических навыков, полученных за весь период обучения. Она имеет целью закрепление и расширение полученных теоретических знаний по специальности и специализации, а также показывает выработанное за время учебы профессиональное мышление, умения и навыки применения теоретических знаний для постановки и решения конкретных научных задач, умение проводить критический анализ научной литературы и творчески обсуждать результаты и методики исследования.

Выполнение магистерских диссертационных работ осуществляется на выпускающих кафедрах факультета, которые предлагают темы магистерских работ и определяют их научных руководителей. Студент имеет право, как выбора темы работы из числа предложенных кафедрой, так и предложения своей темы, предоставив при этом обоснование целесообразности ее постановки. Научными руководителями должны быть, как правило, лица, имеющие ученую степень или ученое звание. Если дипломная работа носит междисциплинарный характер или связана с тематикой иных организаций и учреждений, то выпускающая кафедра может приглашать научных консультантов по отдельным разделам работы.

Утверждение тем магистерских работ, их исполнителей и научных руководителей производится ректором университета по представлению выпускающих кафедр. Сроки выполнения и защиты магистерских работ определяются учебным планом.

Квалификационная работа должна быть написана на актуальную тему, указывать на проблемы, решение которых будет способствовать повышению эффективности профессиональной деятельности специалиста.

Содержание выпускной квалификационной работы должно быть посвящено решению задач теоретического, методического, научно-методического или опытно-экспериментального характера. Основным требованием к результатам, полученным в ходе выполнения выпускной квалификационной работы, является их практическая значимость для магистра-музыканта.

Текст выпускной квалификационной работы должен содержать:

- теоретическое обоснование проблемы и ее актуальности;
- анализ литературы по теме исследования и поиск путей решения проблемы;
- результаты собственного эмпирического исследования по данной теме;
- разработку рекомендаций по использованию материалов исследования в практической деятельности. В работе необходимо освещение имеющихся в литературе точек зрения по теме, их анализ и изложение

своего отношения к решению проблемных вопросов. Выпускная квалификационная работа должна отражать знание научной и методической литературы по теме и умение критически оценивать концепции различных авторов.

Важным требованием к выпускной квалификационной работе является обоснованность изложенных в ней выводов и предложений, которые должны соответствовать поставленным в работе задачам, решаемым студентом в ходе самостоятельной деятельности.

2. Организация выполнения выпускной квалификационной работы

Выпускная квалификационная работа может выполняться студентами на кафедре «Музыкально-инструментальное искусство». Тематика выпускных работ утверждается на заседании кафедры.

Тематика выпускных работ разрабатывается кафедрой.

Утвержденные кафедрой списки студентов с указанием избранных тем и назначенных руководителей представляются на утверждение ректору университета для издания приказа по вузу.

Существенное изменение темы выпускной квалификационной работы, а также замена руководителя выпускной квалификационной работы (после издания приказа по вузу) допускается только по уважительной причине на основании решения кафедры не позднее, чем за 6 месяцев до окончания обучения.

Кафедра осуществляет руководство по организации и выполнению выпускной квалификационной работы по следующим направлениям:

- разработка и представление к утверждению тематики выпускной квалификационной работы;
- организация выбора студентами тем выпускной квалификационной работы;
- определение и назначение научных руководителей выпускных квалификационных работ;
- оперативное руководство, контроль и организационная помощь студентам в процессе подготовки выпускной квалификационной работы;
- контроль над качеством рецензирования работы.

Заведующий кафедрой организует проверку хода выполнения выпускной квалификационной работы и устанавливает сроки отчетности студентов о ходе выполнения работы.

В обязанности научного руководителя выпускной квалификационной работы входит:

- разработка задания студенту для выполнения работы;
- оказание помощи в разработке календарного графика выполнения работы;
- оказание помощи в определении объекта и предмета исследования, в составлении библиографии, формулировании гипотезы, цели и задач работы;
- консультирование студентов по организации эмпирической работы, обсуждение и анализ полученных результатов;
- проверка качества работы и рекомендации для защиты на заседании кафедры;
- консультирование выпускников при подготовке к защите;
- подготовка отзыва о работе.

По завершении работы, не позднее, чем за месяц до Государственной аттестации, на кафедре заслушиваются отчеты научных руководителей о степени готовности выпускной квалификационной работы и принимается решение о допуске студента к защите. При этом решается вопрос о назначении рецензентов из числа специалистов соответствующей квалификации (или данной отрасли знаний).

3. Общие требования к структуре и оформлению выпускной квалификационной работы.

Структура рукописи включает в себя следующие основные элементы в порядке их расположения:

- титульный лист;
- содержание;
- введение;
- главы основной части (при необходимости - параграфы внутри глав);
- заключение;
- список использованной литературы;
- приложения.

Содержание выпускной квалификационной работы раскрывается в ее основном тексте, состоящем из введения, двух-трех глав с разбивкой на подразделы (параграфы), заключения. В конце работы в обязательном порядке приводится библиографический список.

Оформление выпускной квалификационной работы должно производиться в строгом соответствии с требованиями к оформлению текстовой документации и с соблюдением основных положений стандартов.

Общими требованиями к работе являются:

- четкость и логическая последовательность изложения материала;
- убедительность аргументации;
- краткость и точность формулировок, исключающая возможность их неоднозначного толкования;
- конкретность в изложении результатов работы;
- обоснованность рекомендаций и предложений.

Титульный лист выпускной квалификационной работы

Работа начинается с титульного листа. На титульном листе последовательно сверху вниз помещаются следующие реквизиты:

- полное наименование ведомства, в структуру которого входит вуз и полное название учебного заведения;
- наименование кафедры;
- тема выпускной квалификационной работы (слово "тема" не пишется);
- сведения об исполнителе;
- сведения о научном руководителе (с указанием научного звания и научной степени);
- город, в котором располагается вуз;
- год написания работы;
- на титульном листе помещается гриф допуска к защите, который подписывается заведующим

кафедрой.

Содержание выпускной квалификационной работы

В содержании указываются точные названия всех разделов и подразделов работы с номером страницы, с которой они начинаются.

Введение

Заглавием этого раздела служит слово "ВВЕДЕНИЕ", напечатанное на отдельной строке прописными буквами.

Во введении формулируется проблема исследования, обосновываются актуальность темы, степень ее разработанности, место и значение в науке и практике. Далее формулируются цели, задачи и гипотеза исследования, указываются объект и предмет исследования, обозначаются основные методы исследования (более подробно см. п. 5, 7).

Основная часть выпускной квалификационной работы

В основной части излагается теоретический материал по теме, приводится анализ информационных источников, решаются задачи, сформулированные во введении. Содержание работы должно раскрывать тему исследования. В нем также приводится и описание собственного эмпирического исследования, если его проведение предусматривалось целями и задачами выпускной квалификационной работы.

Текст работы должен быть четким и кратким, не допускающим неоднозначных толкований. Не допускается произвольное сокращение слов, замена букв буквенными обозначениями и математическими знаками.

Таблицы, рисунки, чертежи, схемы, графики и фотографии в тексте работы должны быть выполнены или наклеены на стандартных листах белой бумаги. Подписи и пояснения к рисункам, схемам и таблицам должны быть выполнены на лицевой стороне листа (там же, где рисунок).

Иллюстративный материал, большие таблицы или текст вспомогательного характера можно помещать в приложения, расположенные после списка литературы.

Заключение

Заключение является важной частью работы. В нем приводятся обобщенные итоги теоретической и практической разработки темы, содержится результат решения поставленных во введении задач, формулируются выводы, предложения и рекомендации по использованию результатов работы. Заключение должно содержать оценку результатов работы, выводы и предложения по использованию полученных результатов. Кроме того, в заключение следует указать пути и цели дальнейшей работы или обосновать нецелесообразность ее продолжения.

Список литературы

Список литературы должен включать использованные при выполнении выпускной квалификационной работы источники. В свою очередь источники, помещенные в списке, должны быть, как правило, упомянуты в тексте работы посредством ссылок.

Список оформляется на отдельной странице и имеет заголовок "ЛИТЕРАТУРА".

Приложения

Работа может содержать приложения, которые оформляются как продолжение основного текста работы на последующих ее страницах (в конце работы).

Каждое приложение должно начинаться с новой страницы с указанием в правом верхнем углу слова "ПРИЛОЖЕНИЕ" и иметь содержательный заголовок.

Если в работе несколько приложений, то их нумеруют последовательно арабскими цифрами.

Текст каждого приложения может быть разбит на разделы и подразделы, пронумерованные арабскими цифрами.

В приложение выносятся вспомогательные или дополнительные материалы, которые не могут быть по техническим или другим причинам включены в основной текст.

Общие требования к оформлению выпускной квалификационной работы

В соответствии с Госстандартом Минобразования общий объем дипломной выпускной работы, включая введение, основную часть и заключение, должен составлять 80 страниц текста без учета списка информационных источников и приложений.

Выпускная квалификационная работа выполняется, как правило, компьютерным способом. Текст помещается на одной стороне листа формата А 4, печатается через 1,5 компьютерного интервала с применением 14-го размера шрифта. Страница текста должна содержать 29-31 строку. Текст должен быть отформатирован по левому и правому полям страницы.

Каждая страница имеет одинаковые поля: размер левого поля - 30 мм, правого - 10 мм, верхнего - 25 мм, нижнего - 25 мм.

Абзацный отступ должен быть одинаковым и равен 5 знакам.

Расстояние между названием глав и последующим текстом должно равняться трем интервалам. Такое же расстояние выдерживается между заголовками главы и параграфа.

Каждая глава начинается с новой страницы. Это же правило относится к другим основным структурным частям работы: введению, заключению, списку литературы и приложениям.

Работа выполняется в единой стилевой манере научным языком, в ней не должны допускаться грамматические, пунктуационные, стилистические ошибки и опечатки.

Нумерация

Нумерация страниц начинается с титульного листа, на котором цифра "1" не проставляется. На следующей странице (Содержание) проставляется цифра "2". Далее весь последующий объем выпускной квалификационной работы, включая библиографический список и приложения, нумеруется по порядку до последней страницы. Ее порядковый номер печатается справа сверху страницы (единообразно во всем тексте).

Заголовки глав печатаются прописными буквами, нумеруются и отделяются от текста пропуском одной строки.

Заголовки параграфов (подразделов) печатаются строчными буквами (кроме первой прописной).

Переносы слов в заголовках не допускаются. Точка в конце заголовка не ставится. Если заголовок состоит из нескольких предложений, то их разделяют точкой; и в этом случае в последнем предложении точка не ставится.

Главы нумеруются арабскими цифрами.

Номер параграфа состоит из номера главы и номера данного параграфа в текущей главе, разделенных точкой (например, глава 1; параграфы 1.1; 1.2; 1.3 и 1.4 соответственно). Каждый параграф, в свою очередь, может иметь подразделы, которые нумеруются аналогично (например, параграф 1.2; подразделы 1.2.1; 1.2.2; 1.2.3).

Каждая глава начинается с новой страницы.

Иллюстрации

Результаты исследования, кроме их текстового описания, можно представить в виде таблиц, схем, графиков, диаграмм и т.д. Такая наглядная форма представления полученных результатов позволяет структурировать, классифицировать, обобщать и сравнивать их между собой.

Иллюстративный материал должен быть расположен так, чтобы его было удобно рассматривать без поворота текста или с поворотом по часовой стрелке. Иллюстрации располагаются после первой ссылки на них. Иллюстрации должны иметь наименования. При необходимости они снабжаются поясняющими данными. Иллюстрации обозначаются словом "Рис." и нумеруются последовательно арабскими цифрами в пределах раздела за исключением иллюстраций, приведенных в приложении. Номер иллюстрации состоит из номера главы и порядкового номера иллюстрации, разделенных точкой (например, Рис.1.2).

Один из способов наглядного представления эмпирических данных - графический. График на плоскости представляет собой некоторую линию, которая изображает зависимость между двумя переменными, при этом на горизонтальной оси обычно размещают независимую переменную, а на вертикальной оси - зависимую переменную.

Особую разновидность графических изображений экспериментальных результатов представляют собой гистограммы.

Это столбчатые диаграммы, состоящие из вертикальных прямоугольников, расположенных основаниями на одной прямой. Их высота отражает степень или уровень развития того или иного качества у испытуемого. Цифры, указывающие на частоту встречаемости качества в выборке испытуемых, размещаются либо над столбцами диаграммы, либо по вертикальной оси графика

Существует ряд простых рекомендаций по построению графиков:

График и текст должны взаимно дополнять друг друга.

График должен быть понятен "сам по себе" и включать все необходимые обозначения.

На одном графике не разрешается изображать больше четырех кривых.

Надписи на осях следует располагать внизу (ось X) и слева (ось Y). Наиболее значимые параметры на графике необходимо обозначать цифрами.

Таблицы

Таблицы представляют собой упорядоченные по горизонтали и вертикали наборы количественных и качественных данных, заключенных в рамки или без них. Таблицы могут иметь названия, подзаголовки, указывающие на то, какие данные в них содержатся.

Таблицы строятся и оформляются не произвольно, а в соответствии с определенными правилами. Эти правила таковы.

Каждая таблица должна иметь заголовок и слово "Таблица", начинающиеся с прописных букв. Слово "Таблица" и ее номер ставятся в правом верхнем углу перед заголовком. Заголовок таблицы располагается по центру сверху таблицы.

Заголовки граф таблицы начинаются с прописных букв, а подзаголовки - со строчных, если они составляют одно предложение с заголовком, и с прописных, если они самостоятельные.

Таблицу размещают после первого упоминания о ней в тексте таким образом, чтобы ее можно было читать без поворота текста или с поворотом по часовой стрелке.

Таблицы нумеруют последовательно арабскими цифрами в пределах главы (за исключением таблиц, приведенных в приложении, которые нумеруются отдельно от основной части). Номер таблицы состоит из номера главы и порядкового номера таблицы, разделенных точкой (например, Таблица 2.3).

При переносе части таблицы на другую страницу слово "Таблица" и ее номер указывают один раз над первой частью таблицы, а над другими частями пишут слова "Продолжение табл. 1.3", если таблица имела номер 1.3.

Примечания, касающиеся некоторых особенностей материала, содержащегося в таблице, помещаются, как правило, непосредственно под таблицей.

Ссылки

Ссылки на использованную литературу в тексте указываются в квадратных скобках порядковым номером по списку источников. Например, [23]. Если автор делает ссылку сразу на несколько источников, то в скобках через запятую указываются их номера в списке. Например, [23, 25, 38]. Если автор приводит цитату из первоисточника, то в скобках после номера источника обязательно указывается страница. При этом вначале ставится номер источника, затем после точки с запятой указывается номер страницы. Например, [34; 216]. При этом слово "страница" (или любые его сокращения) не пишется. Допускается, чтобы ссылки на источники давались в виде фамилии автора и даты публикации. В данном случае они чаще всего приводятся в круглых скобках. Например, (В.Н. Дружинин, 1997) или В.Н. Дружинин (1997).

Ссылки на иллюстрации, таблицы и приложения указывают в круглых скобках их порядковым номером. Например, (Рис. 1.3), (Таблица 2.1), (Приложение 3).

4. Особенности магистерской работы как исследования и основные этапы ее выполнения

Выпускная квалификационная работа - учебно-исследовательская работа. Поэтому в начале работы над магистерской диссертацией следует разобраться в том, что такое исследование и в чем состоят особенности исследования, проводимого при выполнении магистерской диссертации.

В широком смысле исследование представляет один из способов познавательной деятельности, в котором принято различать содержательную (предметную) и деятельностную (процессуальную) стороны. Содержательная сторона указывает на то, что исследуется и что служит результатом, конечным продуктом проведенной работы. Деятельностная - отвечает на вопрос, как организовано и проведено исследование, какие этапы, методы, отдельные приемы и их сочетания использованы, что позволяет считать исследование правильным.

Магистерская диссертация так же, как и научное исследование, предполагает анализ теории и истории вопроса: теория составляет научное обоснование собственно практической части исследования. Если цель научного исследования состоит в получении объективного нового, т.е. ранее неизвестного знания, то результаты работы, за редким исключением, не отличаются научной новизной. Эти результаты обладают новизной субъективной, они являются новыми для человека, их получившего. Цель выполнения выпускной квалификационной работы состоит не столько в получении нового знания самого по себе, сколько в освоении специалистом способов исследовательской деятельности, решения комплекса типовых и творческих задач в рамках одного исследования.

В содержательном плане выпускная работа не является чисто научным исследованием: она связана с обучением и одновременным развитием творческого потенциала и индивидуальности специалиста. Однако организация деятельности по выполнению магистерской диссертации должна с большей или меньшей полнотой воспроизводить структуру научного исследования. Именно в этом выпускная квалификационная работа максимально приближается к научному исследованию, т.е. осуществляется в соответствии с логикой научного поиска.

При выполнении магистерской диссертации очень важны логика исследования и логика изложения материала, вследствие чего, работа состоит из нескольких этапов.

Первый этап - установочный - состоит в выборе темы и определении методологического аппарата исследования. В результате выполнения первого этапа автор составляет два документа: план исследования (исследовательский проект, программа или проспект исследования) и структура работы или план изложения, который близок к оглавлению.

На втором, исследовательском, этапе выполняется собственно поисковая часть работы с учетом составленного плана исследования и с использованием выбранных методов, методик, технологий: работа ведется на теоретическом и практическом уровнях; результаты систематизируются и обобщаются.

Третий этап - систематизация материалов, написание текста и оформление работы и полученных результатов исследования.

Следующие этапы связаны с подготовкой выпускной квалификационной работы к защите и самой процедурой защиты.

Четвертый этап - представление работы на кафедре.

Пятый - защита магистерской диссертации на заседании Государственной аттестационной комиссии.

Этапы исследования взаимосвязаны, предыдущий этап определяет содержание и успешность последующего этапа, поэтому правильнее выполнять их в указанной последовательности.

5. Методологический аппарат магистерской работы как отражение логики исследования

Наиболее важным, ответственным и достаточно трудоемким этапом выполнения магистерской работы является первый, установочный, этап. Именно он задает общие стратегические ориентиры исследования и ожидаемые результаты.

Этап начинается с выбора темы магистерской работы и заканчивается определением методов, т.е. конкретных способов проведения исследования. Тема и методы исследования - это начальное и конечное звено, на основе которых осуществляется поиск. Кроме них, определяются проблема, объект и предмет, цель и задачи, а также гипотеза исследования. Перечисленные элементы образуют методологический аппарат исследования, который регулирует как процесс исследования, так и оформление полученных результатов.

Выбор темы определяется объективными (актуальность, новизна, проблемность, перспективность исследования) и субъективными (индивидуальные особенности выпускника, уровень и качество образованности, научные интересы преподавателя) факторами.

Постановка проблемы - начало любого исследования. Приведем философскую трактовку понятия "проблема". "Проблема - это объективно возникающий в ходе развития познания вопрос или комплекс вопросов, решение которых представляет существенный практический или теоретический интерес". В широком понимании проблема означает объективное затруднение, противоречие, которое возникает в науке и практике. В научном исследовании сущность проблемы составляет противоречие между фактами и их теоретическим осмыслением или обнаружение "дефицита", нехватки информации для описания или объяснения реальности. Как правило, если мы можем четко сформулировать проблему, то недалеко от ее решения. Можно выделить следующие этапы порождения проблемы:

- выявление дефицита информации в научном знании о реальности;
- описание проблемы на уровне обыденного языка;
- формулирование проблемы в терминах научной дисциплины.

С проблемой связаны объект и предмет исследования.

Объект исследования - это достаточно широкое психологическое явление или область. Понятие "предмет исследования" значительно уже и конкретнее объекта. В предмет включаются только те элементы, связи, отношения внутри объекта, которые непосредственно будут изучаться в магистерской работе. Один и тот же объект может изучаться с разных позиций, что и определяет предмет исследования.

Таким образом, объект и предмет связаны как целое и часть. Предмет указывает, какая сторона объекта будет исследоваться автором дипломной работы. Так же, как и проблема, объект и предмет исследования первоначально формулируются совместно с научным руководителем.

Следующий элемент, который необходимо сформулировать - цель исследования. Существенная особенность цели как элемента методологического аппарата состоит в том, что она объединяет и концентрированно выражает основной смысл проблемы и предмета исследования в их взаимосвязи. Иначе говоря, цель выражает путь решения проблемы и те конечные результаты, которые при этом должны быть получены. Таким образом, цель – это общая формулировка конечного результата, который предполагается получить при выполнении магистерской работы.

В соответствии с предметом и целью определяются задачи исследования. Задачи – это последовательные шаги, которые обеспечивают достижение поставленной цели и конкретизируют ее. Задачи должны быть взаимосвязаны и должны отражать общий путь достижения цели. Единых требований и алгоритмов для формулировки задач исследования не существует. Можно наметить лишь общие ориентиры для их определения: одна из задач может быть связана с характеристикой предмета исследования, с выявлением сущности проблемы, теоретическим обоснованием путей ее решения.

Одновременно с задачами формулируется гипотеза исследования – совокупность предположений, которые должны быть проверены в ходе исследования. Истинность предположений, которые составляют гипотезу, подлежит проверке, поскольку они могут быть как истинными, так и ложными, ошибочными. Поэтому дальнейшее исследование выстраивается так, чтобы проверить и подтвердить истинность каждого положения гипотезы. Гипотеза должна быть достаточно простой и проверяемой. По логической структуре она может иметь линейный (выдвигается и проверяется одно предположение) или разветвленный (состоит из нескольких предположений) характер. Основные требования к гипотезе:

- не должна содержать понятий, еще не известных науке;
- не должна противоречить ранее доказанным фактам;
- не должна объяснять уже известные факты;
- не должна сопровождаться исключениями;
- должна быть проверяемой на данном уровне теоретического и практического знания.

Первый этап магистерской работы завершается выбором методов исследования как способов решения исследовательской задачи, изучения явления, получения необходимой информации. Метод - это своеобразный инструмент научного исследования, позволяющий изучить предмет глубоко и всесторонне, проникнуть в суть решаемого противоречия. Он является своеобразным связующим звеном между теорией

и практикой, т.е. между поставленными задачами и процессом их решения. Успех исследования находится в прямой зависимости от методов: результаты тем достовернее, чем богаче арсенал используемых методов. Методы должны согласовываться с изучаемым явлением, соответствовать ему.

Все многообразие методов, по мнению В.Н. Дружинина (1997), можно разделить на три группы: теоретические, эмпирические и методы обработки и интерпретации данных. Теоретические методы раскрывают сущность изучаемых явлений, выявляют закономерные связи и отношения. Они используются при определении проблемы и формулировании гипотезы исследования (анализ, синтез, абстрагирование, идеализация, дедукция, индукция и др.). Эмпирические методы служат средством сбора конкретных фактов, направлены на их выявление и описание явлений (наблюдение, эксперимент, беседа, интервью, анкетирование, психодиагностический метод, изучение процесса и продуктов деятельности человека, моделирование).

Применение методов математической статистики является обязательным для выпускных квалификационных работ.

Для каждого этапа исследования продумывается такая совокупность методов, которая обеспечит полное и правильное решение поставленных задач.

6. Работа с литературой

Особое место среди методов исследования занимают методы изучения литературы по проблеме дипломной работы. Изучение литературы служит средством изучения истории и причин возникновения проблемы, ее современного состояния.

Выделим несколько методов работы с литературой.

Составление библиографии, т.е. списка литературы, использованной автором при написании дипломной работы.

Реферирование - сжатое переложение основного содержания одной или нескольких работ по общей теме.

Конспектирование - детальное изложение главных положений и концептуальных идей работы.

Аннотирование - краткое, предельно сжатое изложение основного содержания литературных источников.

Цитирование - дословная запись высказываний, выражений автора, а также приведение в тексте дипломной работы фактических и статистических данных, содержащихся в литературных источниках. Включенную в текст цитату следует оформить обязательным указанием на автора и источник, из которого производится цитирование. В магистерской работе можно использовать любой вариант цитирования, но нельзя использовать цитаты без ссылки на автора. Если приводится не цитата, а излагается мысль автора, высказанная им идея, то в тексте также делают ссылку на источник.

Еще одно правило работы с литературой - использование библиографического списка в тексте работы: источник, внесенный в список, хотя бы один раз должен быть назван в тексте. И, наоборот, любой источник, на который автор ссылается в тексте магистерской работы, должен быть вынесен в библиографический список.

Требования к библиографическому описанию различных изданий

При составлении библиографического описания следует соблюдать нормы современной орфографии.

Список литературы оформляется в алфавитном порядке.

Названия научных произведений, книг, сборников, газет, журналов, издательств в кавычки не заключаются.

Выделяются следующие элементы библиографической записи:

Для книг

- фамилия и инициалы автора или авторов - одного, двух или трех; если авторов более трех, то описание начинается с основного заглавия. Основное заглавие приводится в том виде, в каком оно дано на титульном листе, а не на обложке. Фамилия автора указывается в именительном падеже. Если авторов несколько, то их фамилии с инициалами указываются в том порядке, в котором они напечатаны в книге;

- заглавие книги. (Сведения об авторстве приводятся, если описание начинается с заглавия. К ним относятся: а) фамилии авторов, если их более трех; при этом указываются три первые фамилии и дальше ставится "и др."; б) сведения о других лицах, принимавших участие в создании книг (составителях, редакторах и т.п.);

- место издания, издательство (название города дается без сокращения за исключением названий Москва, Ленинград, Санкт-Петербург, приводимых в сокращенном виде; соответственно: М., Л., СПб.);

- год издания;

- количество страниц в книге.

Для статей и частей изданий

При описании статей из журналов или сборников, а также произведений, являющихся частью какого-либо издания, сначала приводят сведения о самом описываемом произведении, а затем сведения об издании, в котором оно опубликовано.

Элементы описания даются в следующем порядке:

- фамилия и инициалы автора или авторов;
- заглавие статьи;
- сведения об издании, в котором помещено произведение (для журнала - наименование журнала без кавычек, год, номер, номера страниц, на которых оно размещается).

7. Логика изложения полученных результатов.

Работа над текстом

Работа над текстом, т.е. литературное изложение полученных результатов - это важная, самостоятельная часть исследования. Ее главное назначение состоит в том, чтобы полно, точно, доступно, правильно, взаимосвязано и логично изложить основные идеи, мысли, выводы, полученные в результате проведенного поиска. Безусловно, логика изложения связана с логикой исследования, но не копирует и не воспроизводит ее.

Текст магистерской работы должен отвечать требованиям доступности, выразительности. Изложение его может быть кратким или развернутым. По характеру изложения тексты бывают описательными, объяснительными, критико-аналитическими, полемическими и т.д.

Содержание магистерской работы должно иметь четкую структуру, которая представлена в оглавлении. Кроме титульного листа и оглавления, магистерская работа включает введение, две или три главы, которые делятся на разделы (параграфы), заключение, библиографический список, а также приложения, которые оформляются по желанию. Коротко рассмотрим их содержательные особенности.

Введение - это достаточно краткий, вступительный раздел магистерской работы, в котором обосновывается актуальность и своевременность изучения выбранной темы. Исследование считается актуальным, если оно направлено на решение важных проблем, которые имеют место в научных исследованиях или практической деятельности выпускника. Считается, что если проблема будет решена, а полученные в исследовании результаты будут внедрены в практику, то эффективность практики возрастет. В самом общем виде актуальность показывает степень расхождения между спросом на научные идеи и практические рекомендации, с одной стороны, и предложениями, которые в настоящее время может дать наука и практика, с другой.

Наиболее убедительно актуальность темы показывает проблема исследования. Обычно для выделения и обоснования проблемы проводится краткий анализ истории ее возникновения и направлений исследования проблемы в науке. Во введении должны содержаться сведения о том, что решение проблемы научными средствами представляет существенный теоретический и практический интерес. Следует показать, какое значение будет иметь решение этой проблемы. Затем указываются все остальные элементы методологического аппарата. Заканчивается введение указанием методов, на основе которых и будет проводиться исследование.

Оформление глав магистерской работы имеет ряд специфических особенностей.

Каждая глава представляет собой самостоятельную, достаточно большую по объему и логически завершенную часть магистерской работы. Поэтому она имеет собственное название, которое должно полностью соответствовать общей теме магистерской работы и не выходить за ее рамки. При делении главы на подразделы, названия и содержание последних подчиняются общему названию главы и связаны с задачами исследования.

Тексты глав заканчиваются выводами по проведенной части исследования, которые должны подтверждать или опровергать положения гипотезы и соответствовать задачам данной главы. Поэтому выводы кратко, в обобщенной форме указывают, какие результаты получены автором при написании данной главы магистерской работы. Выводы могут также давать конкретные ответы на вопрос о том, как решена каждая из поставленных задач. Результаты решения поставленных задач и составляют основное содержание выводов.

В первой главе, как правило, освещается анализ теоретических подходов к поставленной проблеме. Одной из распространенных ошибок студентов является дословное переписывание первоисточников без ссылки на автора. Такое заимствование чужих идей называют плагиатом, а автор работы может быть не допущен к защите. При описании и анализе различных теоретических подходов обязательным является указание фамилий ученых, занимавшихся и занимающихся данной проблемой, а также ссылки на их работы. Еще одно требование к теоретической части - упоминание новых, современных источников по данной теме.

Вторая глава работы представляет собой описание эмпирического исследования, проведенного автором. В ней должны быть последовательно представлены цель, задачи и гипотеза эмпирической части работы, описание исследуемой выборки, описание методического инструментария и процедуры проведения исследования, результаты исследования, их анализ и интерпретация. При описании исследовательских методик не следует подробно анализировать широко известные методики. Однако если автор разрабатывает собственную методику или модифицирует известную методику, необходимо подробно описывать процесс ее создания или модификации.

Представление результатов исследования и их анализ сопровождаются обязательной ссылкой на таблицы первичных данных, а также таблицы, графики, диаграммы, иллюстрирующие и дополняющие обработку и интерпретацию данных. При этом необходимо следовать правилам оформления таблиц и иллюстраций. Одной из серьезных ошибок студентов является практически полное отсутствие интерпретации полученных в ходе исследования данных. Обязательным условием допуска работы к защите является умение дипломника тщательно анализировать результаты проведенного исследования и проводить их качественную интерпретацию с точки зрения современной теории и практики.

Заключение заслуживает особого внимания при оформлении магистерской работы. По содержанию оно должно соответствовать своему предназначению - быть итоговой, обобщающей, заключительной частью проведенного исследования. Здесь следует четко и ясно указать, какие главные результаты были получены при выполнении магистерской работы, обосновать их правильность, достоверность и полезность.

Следует раскрыть теоретическое и практическое значение полученных результатов, а также попытаться оценить полученные выводы. Культура научно-исследовательского труда - сложная и многоплановая тема. Задача, которая поставлена в данных методических рекомендациях - дать выпускникам обобщенные и систематизированные представления об организации исследовательской деятельности при выполнении выпускной квалификационной работы, заложить основу их будущей научной деятельности.

8. Подготовка к защите выпускной квалификационной работы

Вопрос о допуске магистерской работы к защите решается на заседании выпускающей кафедры (такое заседание именуется часто предварительной защитой, или предзащитой) в присутствии научного руководителя или в случае отсутствия последнего - при наличии его отзыва. На предварительной защите студент должен ясно и кратко изложить цели, задачи, логику и методику исследования и представить полученные результаты. После обсуждения кафедра принимает решение о допуске магистерской работы к защите и дает рекомендации студенту по доработке и корректировке текста.

Решение кафедры о невозможности допуска студента к защите магистерской работы представляется на утверждение декану факультета.

Полностью готовая выпускная работа представляется студентом научному руководителю.

К защите выпускной квалификационной работы допускаются студенты, своевременно выполнившие учебный план и представившие на кафедру один экземпляр полностью оформленной работы с отзывом научного руководителя и рецензией.

В отзыве научного руководителя должно содержаться упорядоченное перечисление профессиональных качеств студента, выявленных в ходе его работы над заданием. Особое внимание руководителю следует обратить на необходимость оценки соответствия выпускника требованиям к его личностным характеристикам типа "самостоятельность", "ответственность", "умение организовать свой труд" и т.п. В том случае если научный руководитель не согласен с магистерской работой, он представляет работу вместе с развернутым мотивированным отзывом заведующему кафедрой.

Готовая работа с отзывом научного руководителя направляется на рецензию специалистам или преподавателям, не работающим на данной кафедре.

В рецензии должна присутствовать характеристика работы, где оценивается:

- актуальность избранной темы;
- соответствие содержания работы теме и целевой установке;
- полнота и качество разработки темы;
- умение работать с информационными источниками (анализировать, систематизировать, делать научные и практические выводы);
- логичность, систематичность и грамотность изложения, умение оформлять результаты своей работы;
- практическая (и научная) значимость, возможность использования материала выпускной работы в практической деятельности;
- основные достоинства и недостатки рецензируемой работы;
- соответствие работы требованиям, предъявляемым к выпускным квалификационным работам;
- общая оценка работы.

К защите выпускной квалификационной работы допускаются только студенты, выполнившие учебный план и прошедшие предварительную защиту на выпускающей кафедре.

Не позднее, чем за 3 дня до начала работы Государственной аттестационной комиссии (ГАК) защищающийся должен представить на выпускающую кафедру следующие материалы (все в одном экземпляре):

- экземпляр работы, подписанный на титульном листе исполнителем, научным руководителем и заведующим кафедрой (напомним здесь, что за приведенные в работе данные и сделанные на их основе выводы отвечает автор работы);

- отзыв научного руководителя, подписанный им;
- рецензию, подписанную рецензентом и заверенную печатью, если рецензент не является преподавателем данного вуза.

9. Защита выпускной работы

Защита ВКР проводится в соответствии с расписанием работы ГАК, которое должно быть доведено до сведения студентов не позднее, чем за месяц до начала защиты выпускных работ.

Заседание Государственной аттестационной комиссии, посвященное защите выпускных работ, является открытым. При защите ВКР могут присутствовать руководители выпускных работ и рецензенты. Все присутствующие могут задавать выпускнику вопросы по содержанию работы и участвовать в ее обсуждении.

Защита работы производится в форме публичного доклада продолжительностью до 10 минут с последующим обсуждением.

Заседание ГАК начинается с объявления списка студентов, защищающих магистерские работы на данном заседании. Председатель комиссии устанавливает регламент работы, в порядке очередности приглашает на защиту студентов, каждый раз объявляя фамилию, имя и отчество выпускника, тему магистерской работы, фамилию и должность научного руководителя.

Для изложения содержания работы студенту предоставляется 10 -15 минут. Общее время защиты 30 минут.

После доклада студенту задаются вопросы по теме работы, причем вопросы могут задавать не только члены ГАК, но и все присутствующие.

Секретарь ГАК во время заседания ведет протокол, в который записываются задаваемые студенту вопросы, время начала и окончания защиты дипломной работы.

Решение Государственной аттестационной комиссии об оценке, присвоении квалификации и выдаче диплома принимается на закрытом заседании ГАК по завершении защиты всех намеченных на данное заседание работ. При определении оценки принимается во внимание уровень теоретической и практической подготовки студента, качество выполнения и оформления работы и ход ее защиты.

Студенту следует знать, что оценка выпускной квалификационной работы складывается из нескольких показателей (уровень раскрытия темы работы, теоретическая и практическая значимость, глубина интерпретации практических результатов, оформление рукописи и др.), при этом значимыми также являются качество выступления, глубина и полнота его ответов на вопросы присутствующих.

Работа оценивается в соответствии с критериями, утвержденными кафедрой, среди которых как наиболее важные учитываются следующие факторы:

- степень самостоятельности выполненной работы;
- соответствие содержания работы проблеме и задачам исследования;
- обоснованность теоретических и практических выводов;
- возможность практического применения материалов работы;
- наличие элементов новизны теоретического и практического характера.

На этом же заседании ГАК принимает решение о рекомендации результатов лучших дипломных работ к публикации в научной печати, внедрению в учебном процессе, выдвижении на конкурсы, о рекомендации лучших студентов для поступления в аспирантуру.

В тех случаях, когда защита магистерской работы признается неудовлетворительной, ГАК решает, может ли студент представить к повторной защите то же исследование с доработкой, определенной комиссией, или же должен разработать новую тему, формулируемую кафедрой.

Студент, не защитивший в установленный срок выпускную квалификационную работу, отчисляется из вуза и получает академическую справку.

Студент, не защитивший магистерскую работу, допускается к повторной защите в течение трех лет после выпуска из университета.