



МИНИСТЕРСТВО ОБРАЗОВАНИЯ, НАУКИ И МОЛОДЕЖИ РЕСПУБЛИКИ КРЫМ

**Государственное бюджетное образовательное учреждение высшего образования  
Республики Крым**

**«Крымский инженерно-педагогический университет имени Февзи Якубова»  
(ГБОУВО РК КИПУ имени Февзи Якубова)**

**Кафедра крымскотатарской литературы и журналистики**


СОГЛАСОВАНО

Руководитель ОПОП

  
Л.Г. Егорова  
«22» 05 2022 г.

УТВЕРЖДАЮ

К.ф.н., старший преподаватель

  
Н.Р. Абдульвапов  
«22» 05 2022 г.


**РАБОЧАЯ ПРОГРАММА ДИСЦИПЛИНЫ  
Б1.О.03 «Управление проектами»**

направление подготовки 42.04.02 Журналистика  
магистерская программа «Журналистика и медиакоммуникации в  
поликультурном обществе»


факультет истории, искусств, крымскотатарского языка и литературы

Симферополь, 2022 г.


Рабочая программа дисциплины Б1.О.03 «Управление проектами» для направления подготовки 42.04.02 Журналистика. Магистерская программа «Журналистика и медиакоммуникации в поликультурном обществе» составлена на основании ФГОС ВО, утвержденного приказом Министерства образования и науки Российской Федерации от 08.06.2017 № 529

Составитель  
рабочей программы  Л.Ш. Джелилова, к.ф.н., доцент  
(подпись)

Рабочая программа рассмотрена и одобрена на заседании кафедры крымскотатарской литературы и журналистики  
(протокол от «19» 09 2022 г. № 3)

К.ф.н., старший преподаватель  Н.Р. Абдульвапов  
(подпись)

Рабочая программа рассмотрена и одобрена на заседании УМК факультета истории, искусств, крымскотатарского языка и литературы  
(протокол от «21» 09 2022 г. № 1a)

Председатель УМК  С.М. Абляметова  
(подпись)

**1.Рабочая программа дисциплины Б1.О.03 «Управление проектами» для магистратуры направления подготовки 42.04.02 «Журналистика», магистерская программа «Журналистика и медиакоммуникации в поликультурном обществе».**

**2.Перечень планируемых результатов обучения по дисциплине, соотнесенных с планируемыми результатами освоения образовательной программы**

**2.1. Цель и задачи изучения дисциплины (модуля)**

***Цель дисциплины (модуля):***

– приобретение знаний и умений, позволяющих осуществлять управление проектами на всех стадиях реализации, принимать эффективные решения по их ресурсному и организационному обеспечению, интегрировать инновационный и инвестиционный процессы, осуществлять комплексное планирование портфеля проектов компании с целью достижения устойчивого развития.

***Учебные задачи дисциплины (модуля):***

- овладение студентами теоретическими и практическими навыками решения конкретных производственно-хозяйственных ситуаций;
- практическое освоение современного универсального инструментария проектного менеджмента, изучение его возможностей и ограничений, методов адаптации данного инструментария к потребностям содержания и окружения конкретного проекта, отрасли или области применения;
- формирование управленческого мышления, направленного на обеспечение рационального ведения хозяйства в современном производственном объекте.

**2.2. Планируемые результаты освоения дисциплины**

Процесс изучения дисциплины Б1.О.03 «Управление проектами» направлен на формирование следующих компетенций:

УК-2 - Способен управлять проектом на всех этапах его жизненного цикла

УК-3 - Способен организовывать и руководить работой команды, вырабатывая командную стратегию для достижения поставленной цели

ОПК-6 - Способен отбирать и внедрять в процесс медиапроизводства современные технические средства и информационно-коммуникационные технологии

В результате изучения дисциплины магистрант должен:

**Знать:**

- способы участия в управлении проектом, способы и методы внедрения технологических и продуктовых инноваций;

- методы управления проектами с использованием современного программного обеспечения;
- основные этапы развития инновационного менеджмента как науки и профессии.

**Уметь:**

- выбирать соответствующие способы и методы для внедрения технологических и продуктовых инноваций или управления программой организационных изменений;
- разрабатывать проекты и проводить их оценку;
- практически использовать методы управления проектами.

**Владеть:**

- навыками управления программой внедрения технологических и продуктовых инноваций или программой организационных изменений;
- современным программным обеспечением в области управления проектами;
- навыками планирования, создания и реализации инновационных проектов в области управления персоналом.

**3. Место дисциплины в структуре ОПОП.**

Дисциплина Б1.О.03 «Управление проектами» относится к дисциплинам обязательной части учебного плана.

**4. Объем дисциплины (модуля)**

(в зачетных единицах с указанием количества академических или астрономических часов, выделенных на контактную работу обучающихся с преподавателем (по видам учебных занятий) и на самостоятельную работу обучающихся)

Семестр	Общее кол-во часов	кол-во зач. единиц	Контактные часы						СР	Контроль (время на контроль)
			Всего	лек	лаб. зан.	практ. зан.	сем. зан.	ИЗ		
4	108	3	32	16		16			76	За
Итого по ОФО	108	3	32	16		16			76	
4	108	3	12	6		6			92	За (4 ч.)
Итого по ЗФО	108	3	12	6		6			92	4

**5. Содержание дисциплины (модуля) (структурированное по темам (разделам) с указанием отведенного на них количества академических или астрономических часов и видов учебных занятий)**

Наименование тем	Количество часов		Форма текущего
	очная форма	заочная форма	

(разделов, модулей)	Всего	в том числе						Всего	в том числе						текущий контроль
		л	лаб	пр	сем	ИЗ	СР		л	лаб	пр	сем	ИЗ	СР	
1	2	3	4	5	6	7	8	9	10	11	12	13	14	15	16
<b>Тема</b>															
Концепция управления проектами	16	2		2			12	18	1		1			16	творческое задание
Планирование проекта	16	2		2			12	18	1		1			16	творческое задание
Управление стоимостью проекта	16	2		2			12	18	1		1			16	реферат
Управление работами по проекту	20	4		4			12	18	1		1			16	реферат
Управление ресурсами проекта	20	4		4			12	18	1		1			16	реферат
Оценка эффективности инвестиционного проекта	20	2		2			16	14	1		1			12	творческое задание
Всего часов за 4 /4 семестр	108	16		16			76	104	6		6			92	
Форма промеж. контроля	Зачет							Зачет - 4 ч.							
<b>Всего часов дисциплине</b>	108	16		16			76	104	6		6			92	
часов на контроль								4							

### 5. 1. Тематический план лекций

№ лекц	Тема занятия и вопросы лекции	Форма проведения (актив., интерак.)	Количество часов	
			ОФО	ЗФО
1.	Концепция управления проектами <i>Основные вопросы:</i> Понятие и сущность проекта. Формирование идеи и разработка концепции проекта. Сущность управления проектами. Жизненный цикл проекта. Виды проектов. Цель и стратегия проекта.	Акт./ Интеракт.	2	1
2.	Планирование проекта <i>Основные вопросы:</i>	Акт./ Интеракт.	2	1

	Сущность планирования проекта. Структура разбиения работ (СРР). Назначение ответственных за каждый этап. Определение основных вех проекта. Сетевое планирование – назначение, методы. Метод критического пути. Диаграмма Ганта.			
3.	Управление стоимостью проекта <i>Основные вопросы:</i> Основные принципы управления стоимостью проекта. Оценка стоимости проекта. Методы контроля стоимости проекта: традиционный метод, метод освоенного объема, прогнозирование затрат. Бюджетирование проекта.	Акт./ Интеракт.	2	1
4.	Управление работами по проекту <i>Основные вопросы:</i> Основные понятия в процессе управления работами по проекту. Взаимосвязь объемов, продолжительности и стоимости работ. Методы управления содержанием работ. Структура и объемы работ. Формы контроля производительности труда.	Акт./ Интеракт.	4	1
5.	Управление ресурсами проекта <i>Основные вопросы:</i> Виды ресурсов проекта. Процессы управления ресурсами проекта. Управление закупками. Управление поставками. Виды запасов. Оптимизация размера запаса.	Акт./ Интеракт.	4	1
6.	Оценка эффективности инвестиционного проекта <i>Основные вопросы:</i> Основные принципы оценки эффективности инвестиционных проектов. Исходные данные для оценки эффективности инвестиционного проекта. Основные показатели эффективности проекта. Влияние риска и неопределенности на оценку эффективности проекта.	Акт./ Интеракт.	2	1
	<b>Итого</b>		<b>16</b>	<b>6</b>

## 5. 2. Темы практических занятий

№ занятия	Наименование практического занятия	Форма проведения (актив., интерак.)	Количество часов	
			ОФО	ЗФО
1.	Концепция управления проектами <i>Основные вопросы:</i> Сущность управления проектом. Виды проектов. Жизненный цикл проекта. Структура проекта.	Акт./ Интеракт.	2	1
2.	Планирование проекта <i>Основные вопросы:</i> Планирование проекта. Структура разбиения работ. Сетевое планирование. Диаграмма Гантта. Критический путь	Акт./ Интеракт.	2	1
3.	Управление стоимостью проекта <i>Основные вопросы:</i> Принципы управления стоимостью. Методы контроля стоимости. Классификация затрат проекта. Бюджетирование проекта.	Акт./ Интеракт.	2	1
4.	Управление работами по проекту <i>Основные вопросы:</i> Процесс управления работами. Управление содержанием, структурой и объемами работ. Контроль производительности труда.	Акт./ Интеракт.	4	1
5.	Управление ресурсами проекта <i>Основные вопросы:</i> Виды ресурсов проекта. Управление закупками и поставками ресурсов. Оптимизация запасов проекта.	Акт./ Интеракт.	4	1
6.	Оценка эффективности инвестиционного проекта <i>Основные вопросы:</i> Оценка эффективности инвестиций в проекте. Показатели оценки эффективности инвестиционного проекта. Оценка рисков инвестиционного проекта и их влияния на его эффективность.	Акт./ Интеракт.	2	1
	<b>Итого</b>			

**5.3. Темы семинарских занятий**

(не предусмотрены учебным планом)

**5.4. Перечень лабораторных работ**

(не предусмотрено учебным планом)

**5.5. Темы индивидуальных занятий**

(не предусмотрено учебным планом)

**6. Перечень учебно-методического обеспечения для самостоятельной работы обучающихся по дисциплине (модулю)**

Самостоятельная работа по данной дисциплине включает такие формы работы как: работа с базовым конспектом; подготовка реферата; творческое задание ; подготовка к зачету.

**6.1. Содержание самостоятельной работы студентов по дисциплине (модулю)**

№	Наименование тем и вопросы, выносимые на самостоятельную работу	Форма СР	Кол-во часов	
			ОФО	ЗФО
1	Концепция управления проектами	подготовка реферата	12	16
2	Планирование проекта	подготовка реферата	12	16
3	Управление стоимостью проекта	творческое задание	12	16
4	Управление работами по проекту	творческое задание	12	16
5	Управление ресурсами проекта	творческое задание	12	16
6	Оценка эффективности инвестиционного проекта	творческое задание	16	12
	<b>Итого</b>		<b>76</b>	<b>92</b>

**7. Фонд оценочных средств для проведения промежуточной аттестации обучающихся по дисциплине (модулю)****7.1. Перечень компетенций с указанием этапов их формирования в процессе освоения образовательной программы**

Дескрипторы	Компетенции	Оценочные средства
<b>УК-2</b>		



<b>Знать</b>	способы участия в управлении проектом, способы и методы внедрения технологических и продуктовых инноваций	реферат
<b>Уметь</b>	выбирать соответствующие способы и методы для внедрения технологических и продуктовых инноваций или управления программой организационных изменений	творческое задание
<b>Владеть</b>	навыками управления программой внедрения технологических и продуктовых инноваций или программой организационных изменений	зачет
<b>УК-3</b>		
<b>Знать</b>	методы управления проектами с использованием современного программного обеспечения	реферат
<b>Уметь</b>	разрабатывать проекты и проводить их оценку	творческое задание
<b>Владеть</b>	современным программным обеспечением в области управления проектами	зачет
<b>ОПК-6</b>		
<b>Знать</b>	основные этапы развития инновационного менеджмента как науки и профессии.	реферат
<b>Уметь</b>	практически использовать методы управления проектами.	творческое задание
<b>Владеть</b>	навыками планирования, создания и реализации инновационных проектов в области управления персоналом.	зачет

## 7.2. Описание показателей и критериев оценивания компетенций на различных этапах их формирования, описание шкал оценивания

Оценочные средства	Уровни сформированности компетенции			
	Компетентность несформирована	Базовый уровень компетентности	Достаточный уровень компетентности	Высокий уровень компетентности

реферат	тема реферата не раскрыта, обнаруживается существенное непонимание проблемы	имеются существенные отступления от требований к реферированию. В частности: тема освещена лишь частично; допущены фактические ошибки в содержании реферата или при ответе на дополнительные вопросы; во время защиты отсутствует вывод	основные требования к реферату и его защите выполнены, но при этом допущены недочёты. В частности, имеются неточности в изложении материала; отсутствует логическая последовательность в суждениях; не выдержан объём реферата; имеются упущения в оформлении; на дополнительные вопросы при защите даны неполные ответы	выполнены все требования к написанию и защите реферата: обозначена проблема и обоснована её актуальность, сделан краткий анализ различных точек зрения на рассматриваемую проблему и логично изложена собственная позиция, сформулированы выводы, тема раскрыта полностью, выдержан объём, соблюдены требования к внешнему оформлению, даны правильные ответы
---------	---	---	--	---

творческое задание	При выполнении задания студент продемонстрировал недостаточный уровень владения умениями и навыками при решении профессиональных задач в рамках усвоенного учебного материала. При ответах на дополнительные вопросы на защите было допущено множество неточностей	Студент выполнил задание с существенными неточностями. Показал удовлетворительное владение навыками применения полученных знаний и умений при решении профессиональных задач в рамках усвоенного учебного материала. При ответах на дополнительные вопросы на защите было допущено много неточностей	Студент выполнил задание с небольшими неточностями. Показал хорошие владения навыками применения полученных знаний и умений при решении профессиональных задач в рамках усвоенного учебного материала. Ответил на большинство дополнительных вопросов	Студент правильно выполнил задание. Показал отличные владения навыками применения полученных знаний и умений при решении профессиональных задач в рамках усвоенного учебного материала. Ответил на все дополнительные вопросы на защите
--------------------	--	--	---	---

зачет	Затрудняется при выполнении практических задач, в выполнении своей роли, работа проводится с опорой на преподавателя или других студентов	Даны в основном правильные ответы на все поставленные вопросы, но без должной глубины и обоснования, при решении практических задач студент использовал прежний опыт и не применял новые методики выполнения расчётов и экспресс оценки показателей эффективности управления организацией	Даны полные, достаточно обоснованные ответы на поставленные вопросы, правильно решены практические задания; при ответах не всегда выделялось главное, отдельные положения недостаточно увязывались с требованиями руководящих документов, при решении практических задач не всегда использовались рациональные методики	Даны исчерпывающие и обоснованные ответы на все поставленные вопросы, правильно и рационально (с использованием рациональных методик) решены практические задачи; при ответах выделялось главное, все теоретические положения умело увязывались с требованиями руководящих документов; ответы были четкими и краткими
-------	---	---	---	---

### **7.3. Типовые контрольные задания или иные материалы, необходимые для оценки знаний, умений, навыков и (или) опыта деятельности, характеризующих этапы формирования компетенций в процессе освоения образовательной программы**

#### **7.3.1. Примерные темы для составления реферата**

1. История возникновения проектного менеджмента
2. Цели и задачи управления проектами на современном этапе российской экономики.
3. Процессы управления проектами.
4. Жизненный цикл проекта.
5. Структурная декомпозиция работ проекта.
6. Разработка концепции проекта.
7. Контроль и регулирование проекта.
8. Организация проектного финансирования.
9. Управление проектированием.
10. Методы оценки эффективности проекта.

### **7.3.2. Примерные темы для творческого задания**

1. Процессы управления проектами
2. Структурная декомпозиция работ проекта
3. Разработка концепции проекта / Деловая игра: «Разработка концепции проекта»
4. Методы оценки эффективности проекта/ Кейс «Эффективность участия в проекте»
5. Бюджетирование проектов/ Деловая игра «Процесс формирования бюджета проекта»
6. Управление ресурсами проекта/ Деловая игра «Использование ресурсов проекта»

### **7.3.3. Вопросы к зачету**

1. Факторы и предпосылки, обуславливающие развитие управления проектами.
2. Эволюция развития методов управления проектами за рубежом.
3. Этапы развития управления проектами в России.
4. Определение термина «Проект». Отличительные признаки проекта.
5. Типы проектов.
6. Жизненный цикл проекта.
7. Окружение проекта. Участники проекта.
8. Процессы планирования, их место и роль среди процессов управления проектами.
9. Виды планов. Принципы планирования.
10. Основные и вспомогательные процедуры планирования.
11. Планирование содержания проекта.
12. Структуризация проекта: принципы и последовательность.
13. Разработка проектной документации: состав и порядок разработки.
14. Оценка стоимости проекта.
15. Назначение, типы и порядок разработки смет.
16. Традиционный метод контроля стоимости проекта.
17. Бюджетирование проекта.
18. Управление временем проекта.
19. Оптимизация размера запасов ресурсов.
20. Категории и виды эффективности проекта.
21. Использование метода дисконтирования при оценке эффективности инвестиционного проекта.
22. Оценка рисков инвестиционного проекта.

## 23. Влияние рисков на эффективность инвестиционного проекта.

### 7.4. Методические материалы, определяющие процедуры оценивания знаний, умений, навыков и (или) опыта деятельности, характеризующих этапы формирования компетенций.

#### 7.4.1. Оценивание реферата

Критерий оценивания	Уровни формирования компетенций		
	Базовый	Достаточный	Высокий
Новизна реферированного текста	Проблема, заявленная в тексте, имеет научную новизну и актуальность. Авторская позиция не обозначена. Есть не более 3 замечаний	Проблема, заявленная в тексте, имеет научную новизну и актуальность. Авторская позиция не обозначена. Есть не более 2 замечаний	Проблема, заявленная в тексте, имеет научную новизну и актуальность. Выражена авторская позиция
Степень раскрытия проблемы	План соответствует теме реферата, отмечается полнота и глубина раскрытия основных понятий проблемы; обоснованы способы и методы работы с материалом; продемонстрировано умение работать с литературой, систематизировать и структурировать материал; обобщать, сопоставлять различные точки зрения по рассматриваемому вопросу, аргументировать основные положения и выводы. Есть не более 3 замечаний	План соответствует теме реферата, отмечается полнота и глубина раскрытия основных понятий проблемы; обоснованы способы и методы работы с материалом; продемонстрировано умение работать с литературой, систематизировать и структурировать материал; обобщать, сопоставлять различные точки зрения по рассматриваемому вопросу, аргументировать основные положения и выводы. Есть не более 2 замечаний	План соответствует теме реферата, отмечается полнота и глубина раскрытия основных понятий проблемы; обоснованы способы и методы работы с материалом; продемонстрировано умение работать с литературой, систематизировать и структурировать материал; обобщать, сопоставлять различные точки зрения по рассматриваемому вопросу, аргументировать основные положения и выводы
Обоснованность выбора источников	5-8 источников	8-10 источников	Отмечается полнота использования литературных источников по проблеме; привлечение новейших работ по проблеме (журнальные публикации, материалы сборников научных трудов и т.д.), более 10 источников

Соблюдение требований к оформлению	Не более 4 замечаний	Не более 3 замечаний	Правильное оформление ссылок на используемую литературу; грамотность и культура изложения; владение терминологией и понятийным аппаратом проблемы; соблюдение требований к объему реферата; культура оформления: выделение абзацев.
Грамотность	Не более 4 замечаний	Не более 3 замечаний	Отсутствие орфографических и синтаксических ошибок, стилистических погрешностей; отсутствие опечаток, сокращений слов, кроме общепринятых; литературный стиль

#### 7.4.2. Оценивание творческого задания

Критерий оценивания	Уровни формирования компетенций		
	Базовый	Достаточный	Высокий
Постановка цели	Цель нуждается в доработке	Цель сформулирована нечетко	Цель сформулирована
Оригинальность проблемы	Нуждается в доработке	Есть элементы оригинальности	Проблема оригинальна
Оригинальность стратегии решения	Нуждается в доработке	Есть элементы оригинальности	Стратегия оригинальна
Разработанность решения	Есть представление решения проблемы, алгоритм действий имеет не более 3 замечаний	Есть представление решения проблемы, алгоритм действий имеет не более 2 замечаний	Есть четкое представление решения проблемы, понятен алгоритм действий
Оптимальность решения	Нуждается в доработке	Есть альтернативные решения	Решение оптимально
Эффективность решения	Нуждается в доработке	Эффективность решения ниже возможной	Решение наиболее эффективное из возможных
Демонстрация коммуникативной культуры	Речь, в целом, грамотная, соблюдены нормы культуры речи, но есть замечания, не более 4	Речь, в целом, грамотная, соблюдены нормы культуры речи, но есть замечания, не более 2	Речь грамотная, соблюдены нормы культуры речи

### 7.4.3. Оценивание зачета

Критерий оценивания	Уровни формирования компетенций		
	Базовый	Достаточный	Высокий
Полнота ответа, последовательность и логика изложения	Ответ полный, но есть замечания, не более 3	Ответ полный, последовательный, но есть замечания, не более 2	Ответ полный, последовательный, логичный
Правильность ответа, его соответствие рабочей программе учебной дисциплины	Ответ соответствует рабочей программе учебной дисциплины, но есть замечания, не более 3	Ответ соответствует рабочей программе учебной дисциплины, но есть замечания, не более 2	Ответ соответствует рабочей программе учебной дисциплины
Способность студента аргументировать свой ответ и приводить примеры	Ответ аргументирован, примеры приведены, но есть не более 3 несоответствий	Ответ аргументирован, примеры приведены, но есть не более 2 несоответствий	Ответ аргументирован, примеры приведены
Осознанность излагаемого материала	Материал усвоен и излагается осознанно, но есть не более 3 несоответствий	Материал усвоен и излагается осознанно, но есть не более 2 несоответствий	Материал усвоен и излагается осознанно
Соответствие нормам культуры речи	Речь, в целом, грамотная, соблюдены нормы культуры речи, но есть замечания, не более 4	Речь, в целом, грамотная, соблюдены нормы культуры речи, но есть замечания, не более 2	Речь грамотная, соблюдены нормы культуры речи
Качество ответов на вопросы	Есть замечания к ответам, не более 3	В целом, ответы раскрывают суть вопроса	На все вопросы получены исчерпывающие ответы

### 7.5. Итоговая рейтинговая оценка текущей и промежуточной аттестации студента по дисциплине

По учебной дисциплине «Управление проектами» используется 4-балльная система оценивания, итог оценивания уровня знаний обучающихся предусматривает зачёт. Зачет выставляется во время последнего практического занятия при условии выполнения не менее 60% учебных поручений, предусмотренных учебным планом и РПД. Наличие невыполненных учебных поручений может быть основанием для дополнительных вопросов по дисциплине в ходе промежуточной аттестации. Во всех остальных случаях зачет сдается обучающимися в даты, назначенные преподавателем в период соответствующий промежуточной аттестации.

#### *Шкала оценивания текущей и промежуточной аттестации студента*

Уровни формирования	Оценка по четырехбалльной шкале
---------------------	---------------------------------



компетенции	для зачёта
Высокий	зачтено
Достаточный	
Базовый	
Компетенция не сформирована	не зачтено

## 8. Перечень основной и дополнительной учебной литературы, необходимой для освоения дисциплины (модуля)

### Основная литература.

№ п/п	Библиографическое описание	Тип (учебник, учебное пособие, учебно-метод пособие, др.)	Кол-во в библиот.
1.	Яковлева, Н. Ф. Проектная деятельность в образовательном учреждении : учебное пособие / Н. Ф. Яковлева. - 2-е изд. - Москва : ФЛИНТА, 2014. - 144 с.	Учебные пособия	<a href="https://e.lanbook.com/book/48342">https://e.lanbook.com/book/48342</a>
2.	Уразаева, Л. Ю. Проектная деятельность в образовательном процессе : учебное пособие / Л. Ю. Уразаева. - Москва : ФЛИНТА, 2018. - 77 с.	Учебные пособия	<a href="https://e.lanbook.com/book/110577">https://e.lanbook.com/book/110577</a>

### Дополнительная литература.

№ п/п	Библиографическое описание	Тип (учебник, учебное пособие, учебно-метод пособие, др.)	Кол-во в библиот.
1.	Шмырева, Н. А. Проектная деятельность в образовательном процессе: от теории к практике : учебное пособие / Н. А. Шмырева, М. И. Губанова. - Кемерово : КемГУ, 2019. - 139 с.	Учебные пособия	<a href="https://e.lanbook.com/book/141559">https://e.lanbook.com/book/141559</a>

## 9. Перечень ресурсов информационно-телекоммуникационной сети «Интернет», необходимых для освоения дисциплины (модуля)

- 1.Поисковые системы: <http://www.rambler.ru>, <http://yandex.ru>,
- 2.Федеральный образовательный портал [www.edu.ru](http://www.edu.ru).
- 3.Российская государственная библиотека <http://www.rsl.ru/ru>
- 4.Государственная публичная научно-техническая библиотека России URL: <http://gpntb.ru>.
- 5.Государственное бюджетное учреждение культуры Республики Крым «Крымская республиканская универсальная научная библиотека» <http://franco.crimealib.ru/>
- 6.Педагогическая библиотека <http://www.pedlib.ru/>
- 7.Научная электронная библиотека eLIBRARY.RU (РИНЦ) <http://elibrary.ru/defaultx.asp>

## **10. Методические указания для обучающихся по освоению дисциплины (модуля)**

### **Общие рекомендации по самостоятельной работе магистрантов**

Подготовка современного магистранта предполагает, что в стенах университета он овладеет методологией самообразования, самовоспитания, самосовершенствования. Это определяет важность активизации его самостоятельной работы.

Самостоятельная работа формирует творческую активность магистрантов, представление о своих научных и социальных возможностях, способность вычленять главное, совершенствует приемы обобщенного мышления, предполагает более глубокую проработку ими отдельных тем, определенных программой.

Основными видами и формами самостоятельной работы студентов по данной дисциплине являются: самоподготовка по отдельным вопросам; работа с базовым конспектом; подготовка реферата; творческое задание ; подготовка к зачету.

Важной частью самостоятельной работы является чтение учебной литературы. Основная функция учебников – ориентировать в системе тех знаний, умений и навыков, которые должны быть усвоены по данной дисциплине будущими специалистами. Учебник также служит путеводителем по многочисленным произведениям, ориентируя в именах авторов, специализирующихся на определённых научных направлениях, в названиях их основных трудов. Вторая функция учебника в том, что он очерчивает некий круг обязательных знаний по предмету, не претендуя на глубокое их раскрытие.

Чтение рекомендованной литературы – это та главная часть системы самостоятельной учебы магистранта, которая обеспечивает подлинное усвоение науки. Читать эту литературу нужно по принципу: «идея, теория, метод в одной, в другой и т.д. книгах».

Во всех случаях рекомендуется рассмотрение теоретических вопросов не менее чем по трем источникам. Изучение проблемы по разным источникам – залог глубокого усвоения науки. Именно этот блок, наряду с выполнением практических заданий является ведущим в структуре самостоятельной работы студентов.

Вниманию магистрантов предлагаются список литературы, вопросы к самостоятельному изучению и вопросы к зачету.

Для успешного овладения дисциплиной необходимо выполнять следующие требования:

- 1) выполнять все определенные программой виды работ;
- 2) посещать занятия, т.к. весь тематический материал взаимосвязан между собой и, зачастую, самостоятельного теоретического овладения пропущенным материалом недостаточно для качественного его усвоения;
- 3) все рассматриваемые на занятиях вопросы обязательно фиксировать в отдельную тетрадь и сохранять её до окончания обучения в вузе;
- 4) проявлять активность при подготовке и на занятиях, т.к. конечный результат овладения содержанием дисциплины необходим, в первую очередь, самому бакалавру;
- 5) в случаях пропуска занятий по каким-либо причинам обязательно отрабатывать пропущенное преподавателю во время индивидуальных консультаций.

Внеурочная деятельность магистранта по данной дисциплине предполагает:

- самостоятельный поиск ответов и необходимой информации по предложенным вопросам;
- выполнение практических заданий;
- выработку умений научной организации труда.

Успешная организация времени по усвоению данной дисциплины во многом зависит от наличия у магистранта умения самоорганизовать себя и своё время для выполнения предложенных домашних заданий. Объём заданий рассчитан максимально на 2-3 часа в неделю. При этом алгоритм подготовки будет следующим:

- 1 этап – поиск в литературе теоретической информации по предложенным преподавателем вопросам;
- 2 этап – осмысление полученной информации, освоение терминов и понятий;
- 3 этап – составление плана ответа на каждый вопрос;
- 4 этап – поиск примеров по данной проблематике.

## **Работа с базовым конспектом**

Программой дисциплины предусмотрено чтение лекций в различных формах их проведения: проблемные лекции с элементами эвристической беседы, информационные лекции, лекции с опорным конспектированием, лекции-визуализации.

На лекциях преподаватель рассматривает вопросы программы курса, составленной в соответствии с государственным образовательным стандартом. Из-за недостаточного количества аудиторных часов некоторые темы не удастся осветить в полном объеме, поэтому преподаватель, по своему усмотрению, некоторые вопросы выносит на самостоятельную работу студентов, рекомендуя ту или иную литературу.

Кроме этого, для лучшего освоения материала и систематизации знаний по дисциплине, необходимо постоянно разбирать материалы лекций по конспектам и учебным пособиям.

Во время самостоятельной проработки лекционного материала особое внимание следует уделять возникшим вопросам, непонятым терминам, спорным точкам зрения. Все такие моменты следует выделить или выписать отдельно для дальнейшего обсуждения на практическом занятии. В случае необходимости обращаться к преподавателю за консультацией. Полный список литературы по дисциплине приведен в рабочей программе дисциплины.

## **Подготовка реферата**

Реферат является одной из форм рубежной или итоговой аттестации. Данная форма контроля является самостоятельной исследовательской работой. Поэтому недопустимо простое копирование текста из книги, либо же скачивание из сети Интернет готовой работы. Магистрант должен постараться раскрыть суть в исследуемой проблеме, привести имеющиеся точки зрения, а также обосновать собственный взгляд на нее.

Поэтому требования к реферату относятся, прежде всего, к оформлению и его содержанию, которое должно быть логично изложено и отличаться проблемно-тематическим характером. Помимо четко изложенного и структурированного материала, обязательно наличие выводов по каждому параграфу и общих по всей работе.

Нормативные требования к написанию реферата основываются на следующих принципах:

– Начать рекомендуется с правильной формулировки темы и постановки базовых целей и задач.

– В дальнейшем начинается отбор необходимого материала. Самое главное - "не жадничать" и убирать те данные, которые не смогут раскрыть сущность поставленной цели. Нельзя руководствоваться принципом: «Будет большой объем работы, значит, получу хорошую отметку». Это – неправильно, поскольку требования к реферату ГОСТ не только ограничивают его объем, но и жестко определяют структуру.

Реферат содержит следующие разделы:

1. Введение, включает в себя: актуальность, в которой обосновать свой выбор данной темы; объект; предмет; цель; задачи и методы исследования; практическая и теоретическая значимость работы.

2. Основная часть. В основной части текст обязательно разбить на параграфы и под параграфы, в конце каждого сделать небольшое заключение с изложением своей точки зрения.

Подготовка реферата должна осуществляться на базе тех научных материалов, которые актуальны на сегодняшний день (за 10 последних лет).

3. Заключение.

4. Литература (список используемых источников). Оформлять его рекомендуется с указанием следующей информации: автор, название, место и год издания, наименование издательства и количество страниц.

Требования к реферату по оформлению следующие:

– Делать это рекомендуется только в соответствии с правилами, которые предъявляются в конкретном образовательном учреждении. Речь идет о титульном листе, списке литературы и внешнем виде страницы.

– Особое внимание должно быть уделено оформлению цитат, которые включаются в текст в кавычках, а далее в скобках дается порядковый номер первоисточника из списка литературы и через точку с запятой номер страницы.

– В соответствии с ГОСТ 9327-60 текст, таблицы и иллюстрации обязательно должны входить в формат А4.

– Реферат выполнять только на компьютере. Текст выравнивать по ширине, междустрочный интервал -полтора, шрифт -Times New Roman (14 пт.), параметры полей - нижнее и верхнее - 20 мм, левое -30, а правое -10 мм, а отступ абзаца -1,25 см.

– В тексте обязательно акцентировать внимание на определенных терминах, понятиях и формулах при помощи подчеркивания, курсива и жирного шрифта. Помимо этого, должны выделяться наименования глав, параграфов и подпараграфов, но точки в конце них не ставятся.

### **Творческое задание**

Творческие домашние задания – одна из форм самостоятельной работы магистрантов, способствующая углублению знаний, выработке устойчивых навыков самостоятельной работы.

Творческое задание – задание, которое содержит большой или меньший элемент неизвестности и имеет, как правило, несколько подходов.

В качестве главных признаков творческих домашних работ магистрантов выделяют: высокую степень самостоятельности; умение логически обрабатывать материал; умение самостоятельно сравнивать, сопоставлять и обобщать материал; умение классифицировать материал по тем или иным признакам; умение высказывать свое отношение к описываемым явлениям и событиям; умение давать собственную оценку какой-либо работы и др.

Выделяют следующие виды домашних творческих заданий:

#### **I. Задания когнитивного типа**

1. Научная проблема – решить реальную проблему, которая существует в науке.
2. Структура – нахождение, определение принципов построения различных структур.
3. Опыт – проведение опыта, эксперимента.
4. Общее в разном – вычленение общего и отличного в разных системах.
5. Разно-научное познание – одновременная работа с разными способами исследования одного и того же объекта.

#### **II. Задания креативного типа**

1. Составление – составить словарь, кроссворд, игру, викторину и т.д.
2. Изготовление – изготовить поделку, модель, макет, газету, журнал, видеофильм.
3. Учебное пособие – разработать свои учебные пособия.

#### **III. Задания организационно-деятельностного типа**

1. План – разработать план домашней или творческой работы, составить индивидуальную программу занятий по дисциплине.
2. Выступление – составить показательное выступление, соревнование, концерт, викторину, кроссворд, занятие.
3. Рефлексия – осознать свою деятельность (речь, письмо, чтение, вычисления, размышления) на протяжении определенного отрезка времени. Вывести правила и закономерности этой деятельности.
4. Оценка – написать рецензию на текст, фильм, работу другого студента, подготовить самооценку (качественную характеристику) своей работы по определенной теме за определенный период.

Примерный список тем домашнего творческого задания представлен в программе дисциплины. Магистранту целесообразно выделить в рамках выбранной темы проблемную зону, постараться самостоятельно ее изучить и творчески подойти к результатам представления полученных результатов.

Требования к написанию и оформлению творческого домашнего задания:

Работа выполняется на компьютере (гарнитура Times New Roman, шрифт 14) через 1,5 интервала с полями: верхнее, нижнее – 2; правое – 3; левое – 1,5. Отступ первой строки абзаца – 1,25. Сноски – постраничные. Должна быть нумерация страниц. Таблицы и рисунки встраиваются в текст работы. Объем работы, без учета приложений, не более 10 страниц.

Значительное превышение установленного объема является недостатком работы и указывает на то, что магистрант не сумел отобрать и переработать необходимый материал.

Оформление творческого задания

1. Титульный лист.
2. Форма задания.
3. Пояснительная записка.
4. Содержательная часть творческого домашнего задания.
5. Выводы.
6. Список использованной литературы.

### **Подготовка к зачету**

Зачет является традиционной формой проверки знаний, умений, компетенций, сформированных у студентов в процессе освоения всего содержания изучаемой дисциплины. Обычный зачет отличается от экзамена только тем, что преподаватель не дифференцирует баллы, которые он выставляет по его итогам.

Самостоятельная подготовка к зачету должна осуществляться в течение всего семестра, а не за несколько дней до его проведения.

Подготовка включает следующие действия. Прежде всего нужно перечитать все лекции, а также материалы, которые готовились к семинарским и практическим занятиям в течение семестра. Затем надо соотнести эту информацию с вопросами, которые даны к зачету. Если информации недостаточно, ответы находят в предложенной преподавателем литературе. Рекомендуются делать краткие записи. Речь идет не о шпаргалке, а о формировании в сознании четкой логической схемы ответа на вопрос. Накануне зачета необходимо повторить ответы, не заглядывая в записи. Время на подготовку к зачету по нормативам университета составляет не менее 4 часов.

### **11. Перечень информационных технологий, используемых при осуществлении образовательного процесса по дисциплине (модулю) (включая перечень программного обеспечения и информационных справочных систем (при необходимости))**

Информационные технологии применяются в следующих направлениях:

оформление письменных работ выполняется с использованием текстового редактора;

демонстрация компьютерных материалов с использованием мультимедийных технологий;

использование информационно-справочного обеспечения, такого как: правовые справочные системы (Консультант+ и др.), онлайн словари, справочники (Грамота.ру, Интуит.ру, Википедия и др.), научные публикации.

использование специализированных справочных систем (электронных учебников, справочников, коллекций иллюстраций и фотоизображений, фотобанков, профессиональных социальных сетей и др.).

OpenOffice Ссылка: <http://www.openoffice.org/ru/>

Mozilla Firefox Ссылка: <https://www.mozilla.org/ru/firefox/new/>

Libre Office Ссылка: <https://ru.libreoffice.org/>

Do PDF Ссылка: <http://www.dopdf.com/ru/>

7-zip Ссылка: <https://www.7-zip.org/>

Free Commander Ссылка: <https://freecommander.com/ru>

be Reader Ссылка: <https://acrobat.adobe.com/ru/ru/acrobat/pdf-reader.html>попо

Gimp (графический редактор) Ссылка: <https://www.gimp.org/>

ImageMagick (графический редактор) Ссылка: <https://imagemagick.org/script/index.php>

VirtualBox Ссылка: <https://www.virtualbox.org/>

Adobe Reader Ссылка: <https://acrobat.adobe.com/ru/ru/acrobat/pdf-reader.html>

Операционная система Windows 8.1 Лицензионная версия по договору №471\1 от 11.12.2014 г.

Электронно-библиотечная система Библиокомплектатор

Национальна электронная библиотека - федеральное государственное бюджетное учреждение «Российская государственная библиотека» (ФГБУ «РГБ»)

Редакция Базы данных «ПОЛПРЕД Справочники»

Электронно-библиотечная система «ЛАНЬ»

## **12. Описание материально-технической базы, необходимой для осуществления образовательного процесса по дисциплине (модулю)**

-учебная аудитория для проведения учебных занятий, предусмотренных программой

Оснащение: учебная мебель (столы аудиторные, стулья, меловая доска), рабочее место преподавателя, шкаф, тумба, телевизор, раздаточный материал для проведения групповой работы



-учебная аудитория для проведения учебных занятий, предусмотренных программой

Оснащение: учебная мебель (столы аудиторные, стулья, меловая доска), рабочее место преподавателя, кафедра, телевизор, мультимедийный проектор, возможность подключения ноутбука и мультимедийного оборудования, беспроводной доступ к сети «Интернет».

-помещение для самостоятельной работы обучающихся, оснащенное компьютерной техникой с возможностью подключения к сети «Интернет» и доступом к электронной информационно-образовательной среде организации

Оснащение: учебная мебель (столы аудиторные, стулья, меловая доска), рабочее место преподавателя, персональные компьютеры с доступом к сети «Интернет».

### **13. Особенности организации обучения по дисциплине обучающихся из числа инвалидов и лиц с ограниченными возможностями здоровья (ОВЗ)**

При необходимости в образовательном процессе применяются следующие методы и технологии, облегчающие восприятие информации обучающимися инвалидами и лицами с ОВЗ:

- создание текстовой версии любого нетекстового контента для его возможного преобразования в альтернативные формы, удобные для различных пользователей;
- создание контента, который можно представить в различных видах без потерь данных или структуры, предусмотреть возможность масштабирования текста и изображений без потери качества;
- создание возможности для обучающихся воспринимать одну и ту же информацию из разных источников – например, так, чтобы лица с нарушением слуха получали информацию визуально, с нарушением зрения – аудиально;
- применение программных средств, обеспечивающих возможность освоения навыков и умений, формируемых дисциплиной, за счет альтернативных способов, в том числе виртуальных лабораторий и симуляционных технологий;
- применение дистанционных образовательных технологий для передачи учебных занятий, выступления с докладами и защитой выполненных работ, проведение тренингов, организации коллективной работы;
- применение дистанционных образовательных технологий для организации текущего и промежуточного контроля;
- увеличение продолжительности сдачи обучающимся инвалидом или лицом с

ОВЗ форм промежуточной аттестации по отношению к установленной продолжительности их сдачи: зачет и экзамен, проводимый в письменной форме, – не более чем на 90 мин., проводимый в устной форме – не более чем на 20 мин., – продолжительности выступления обучающегося при защите курсовой работы – не более чем на 15 мин.

#### **14. Виды занятий, проводимых в форме практической подготовки**

(не предусмотрено при изучении дисциплины)