




МИНИСТЕРСТВО ОБРАЗОВАНИЯ, НАУКИ И МОЛОДЕЖИ РЕСПУБЛИКИ КРЫМ

Государственное бюджетное образовательное учреждение высшего образования
Республики Крым
«Крымский инженерно-педагогический университет имени Февзи Якубова»
(ГБОУВО РК КИПУ имени Февзи Якубова)

Кафедра социально-гуманитарных дисциплин

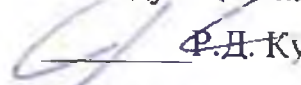
СОГЛАСОВАНО

Руководитель ОПОП

 И.А. Бавбекова
«21» 03 2023 г.

УТВЕРЖДАЮ

Заведующий кафедрой

 Ф.Д. Куртсеитов
«21» 03 2023 г.

РАБОЧАЯ ПРОГРАММА ДИСЦИПЛИНЫ

Б1.О.08 «Социология»

направление подготовки 54.05.01 Монументально-декоративное искусство
специализация «Монументально-декоративное искусство (живопись)»

факультет истории, искусств и крымскотатарского языка и литературы

Симферополь, 2023

Рабочая программа дисциплины Б1.О.08 «Социология» для специалистов направления подготовки 54.05.01 Монументально-декоративное искусство. Специализация «Монументально-декоративное искусство (живопись)» составлена на основании ФГОС ВО, утвержденного приказом Министерства науки и высшего образования Российской Федерации от 13.08.2020 № 1009.

Составитель
рабочей программы




подпись

Р.Д. Куртсеитов, доц.

Рабочая программа рассмотрена и одобрена на заседании кафедры социально-гуманитарных дисциплин

от 16.02 2023 г., протокол № 7

Заведующий кафедрой



подпись

Р.Д. Куртсеитов

Рабочая программа рассмотрена и одобрена на заседании УМК факультета истории, искусств и крымскотатарского языка и литературы

от 21.03. 2023 г., протокол № 4

Председатель УМК



подпись

И.А. Бавбекова

1.Рабочая программа дисциплины Б1.О.08 «Социология» для специалитета направления подготовки 54.05.01 Монументально-декоративное искусство, профиль подготовки «Монументально-декоративное искусство (живопись)».

2.Перечень планируемых результатов обучения по дисциплине, соотнесенных с планируемыми результатами освоения образовательной

2.1. Цель и задачи изучения дисциплины (модуля)

Цель дисциплины (модуля):

– изучить основы социологии, особенности развития и существования общества, личности и социальных институтов, государства. Развитие способности самостоятельного анализа в процессе

Учебные задачи дисциплины (модуля):

- представить различные позиции и в то же время, не вступая в полемику на основе научных методов и большого фактического материала раскрыть содержание социологии, ее структуру и функцию, и ее влияние в жизни человека и
- раскрыть проблемы организации и эволюции человека и общества как таковой, а также современные мировые тенденции в сфере взаимодействия человека и общества;
- рассмотреть проблемы формирования социальных институтов в современной России (РФ).

2.2. Планируемые результаты освоения дисциплины

Процесс изучения дисциплины Б1.О.08 «Социология» направлен на формирование следующих компетенций:

УК-1 - Способен осуществлять критический анализ проблемных ситуаций на основе системного подхода, вырабатывать стратегию действий

УК-5 - Способен анализировать и учитывать разнообразие культур в процессе межкультурного взаимодействия

В результате изучения дисциплины студент должен:

Знать:

- основные источники и методы поиска информации, необходимой для решения поставленных задач, законы и формы логически правильного мышления, основы теории аргументации, сущность и основные принципы
- основные категории философии, законы исторического развития, основы межкультурной коммуникации.

Уметь:

- осуществлять поиск информации для решения поставленных задач и критически её анализировать;
- вести коммуникацию в мире культурного многообразия и демонстрировать взаимопонимание между обучающимися – представителями различных культур с соблюдением этических и межкультурных норм.

Владеть:

- методами системного и критического мышления;
- практическими навыками анализа философских и исторических фактов, оценки явлений культуры; способами анализа и пересмотра своих взглядов в случае разногласий и конфликтов в межкультурной коммуникации.

3. Место дисциплины в структуре ОПОП.

Дисциплина Б1.О.08 «Социология» относится к дисциплинам обязательной части учебного плана.

4. Объем дисциплины (модуля)

(в зачетных единицах с указанием количества академических или астрономических часов, выделенных на контактную работу обучающихся с преподавателем (по видам учебных занятий) и на самостоятельную работу обучающихся)

Семестр	Общее кол-во часов	кол-во зач. единиц	Контактные часы						СР	Контроль (время на контроль)
			Всего	лек	лаб.з ан.	прак. т.зан.	сем. зан.	ИЗ		
4	72	2	28	12				16	44	За
Итого по ОФО	72	2	28	12				16	44	
4	72	2	12	6				6	60	За
Итого по ОЗФО	72	2	12	6				6	60	

5. Содержание дисциплины (модуля) (структурированное по темам (разделам) с указанием отведенного на них количества академических или астрономических часов и видов учебных занятий)

Наименование тем (разделов, модулей)	Количество часов														Форма текущего контроля
	очная форма							очно-заочная форма							
	Всего	в том числе						Всего	в том числе						
		л	лаб	пр	сем	ИЗ	СР		л	лаб	пр	сем	ИЗ	СР	
1	2	3	4	5	6	7	8	9	10	11	12	13	14	15	16
Раздел 1. Социология как наука															
Предмет, структура и функции социологии	4	2					2	4						4	реферат
Основные этапы развития социологической мысли	6	2			2		2	8	2			2		4	реферат
Раздел 2. . Общество как социальная система															
Общество: сущность, типы, тенденции развития	8	2			4		2	8	2			2		4	реферат

Социальная структура и социальная стратификация	4					4	4						4	презентация
Социальное взаимодействие, социальные отношения и социальный контроль	6	2			2	2	4						4	реферат
Социальные изменения и социальные процессы	4					4	4						4	реферат
Основные социальные институты и социальные организации	6	2			2	2	8	2				2	4	реферат
Личность в системе социальных связей	6				2	4	4						4	реферат
Культура как социальный феномен	4					4	4						4	реферат
Раздел 3. Методология и методы социологического исследования														
Программирование и организация исследования	8				4	4	4						4	реферат
Выборка и выборочное исследование	2					2	4						4	реферат
Опрос как метод сбора информации	4					4	4						4	реферат
Наблюдение в социологии	4					4	4						4	реферат
Анализ документов как источник информации	4	2				2	4						4	реферат
Обработка и анализ социологической информации	2					2	4						4	реферат
Всего часов за 4 /4 семестр	72	12			16	44	72	6				6	60	
Форма пром. контроля	Зачет						Зачет							
Всего часов дисциплине	72	12			16	44	72	6				6	60	
часов на контроль														

5. 1. Тематический план лекций

№ лекц	Тема занятия и вопросы лекции	Форма проведения (актив., интерак.)	Количество часов	
			ОФО	ОЗФО
1.	Предмет, структура и функции социологии <i>Основные вопросы:</i> 1. Социология как одна из наук об обществе. 2. Объект и предмет социологической науки. 3. Структура и функции социологии.	Акт.	2	
2.	Основные этапы развития социологической <i>Основные вопросы:</i> 1. Социальные воззрения мыслителей Древнего Востока (Индии и Китая) и античных государств (Греции и Рима). 2. Социальная мысль в эпоху средневековья в западной Европе. 3. Социально-политические теории Нового времени. 4. Становление и развитие социологии как науки (середина XIX – начало XX вв.)	Акт.	2	2
3.	Общество: сущность, типы, тенденции развития <i>Основные вопросы:</i> 1. Сущность понятия общество. 2. Общество как социальная система. 3. Типы обществ (традиционное, индустриальное, постиндустриальное, 4. Различные подходы классификации типов обществ.	Акт.	2	2
4.	Социальное взаимодействие, социальные отношения и социальный контроль <i>Основные вопросы:</i> 1. Основные механизмы социальных взаимодействий и поведение личности. 2. Межличностное, межэтническое и межконфессиональное взаимодействие. 3. Социальные нормы и социальный контроль. Девииантное поведение и его причины.	Акт.	2	

	4. Социальные конфликты. Природа, этапы, разновидности социальных конфликтов и методы их решения и предупреждения.			
5.	Основные социальные институты и социальные организации <i>Основные вопросы:</i> 1. Сущность понятий «социальный институт», «социальная организация». 2. Структура и механизмы функционирования социальных институтов. 3. Основные типы социальных институтов (семья, религия, образование, наука, экономика, политика) и их функции. 4. Социальные организации их типология. Взаимосвязь социальных организаций и социальных институтов.	Акт.	2	2
6.	Анализ документов как источник информации <i>Основные вопросы:</i> 1. Документы как источник социологической информации. 2. Классификация документов 3. Виды документов в практике органов государственной власти. 4. Характеристика видов документов.	Интеракт.	2	
	Итого		12	6

5. 2. Темы практических занятий

(не предусмотрено учебным планом)

5. 3. Темы семинарских занятий

№ занятия	Наименование семинарского занятия	Форма проведения (актив., интерак.)	Количество часов	
			ОФО	ОЗФО
1.	Основные этапы развития социологической <i>Основные вопросы:</i> 1. Предмет, объект, структура и функции социологии. 2. История возникновения, развития и становления мировой и отечественной 3. Задачи и возможности социологии.	Акт.	2	2

2.	Общество: сущность, типы, тенденции развития <i>Основные вопросы:</i> 1. Сущность понятия общество. Общество как социальная система 2. Классификация общественных систем и их характеристика. 3. Проблемы социальных отношений, социального равенства и социальной справедливости в государстве.	Акт.	4	2
3.	Социальное взаимодействие, социальные отношения и социальный контроль <i>Основные вопросы:</i> 1. Конфликт как социальное явление. Классификация конфликта. 2. Причины социальных конфликтов и их 3. Пути и способы преодоления конфликтов.	Акт.	2	
4.	Основные социальные институты и социальные организации <i>Основные вопросы:</i> 1. Социальные институты – определение, характеристика, виды. 2. Социальные институты и их функции 3. Экономические институты. 4. Семья как важнейший социальный институт.	Акт.	2	2
5.	Личность в системе социальных связей <i>Основные вопросы:</i> 1. Личность и общество, их взаимодействие в социальной жизни. 2. Социализация человека: направления и механизмы. Социальные роли и статусы. 3. Самореализация личности и отражение в этом процессе проблем свободы и смысла жизни.	Акт.	2	
6.	Программирование и организация исследования <i>Основные вопросы:</i> 1. Социологическое исследование: теория и практика. 2. Программа социологического исследования: теория и опыт.	Интеракт.	4	

	3. Основные виды и методы социологических исследований.			
	Итого			

5. 4. Перечень лабораторных работ

(не предусмотрено учебным планом)

5. 5. Темы индивидуальных занятий

(не предусмотрено учебным планом)

6. Перечень учебно-методического обеспечения для самостоятельной работы обучающихся по дисциплине (модулю)

Самостоятельная работа по данной дисциплине включает такие формы работы как: работа с базовым конспектом; подготовка реферата; подготовка презентации; подготовка к зачету.

6.1. Содержание самостоятельной работы студентов по дисциплине (модулю)

№	Наименование тем и вопросы, выносимые на самостоятельную работу	Форма СР	Кол-во часов	
			ОФО	ОЗФО
1	Предмет, структура и функции социологии Основные вопросы: 1. Социология как одна из наук об обществе. 2. Объект и предмет социологической науки. 3. Структура и функции социологии.	подготовка реферата	2	4
2	Основные этапы развития социологической мысли Основные вопросы: 1. Развитие социологии в XX веке (в Западной Европе, США). 2. Основные этапы развития социологической мысли и социологии в Российской империи 3. Социология в современной России	подготовка реферата	2	4
3	Общество: сущность, типы, тенденции развития Основные вопросы: 1. Сущность понятия общество. 2. Общество как социальная система. 3. Типы обществ (традиционное, индустриальное, постиндустриальное, информационное общества).	подготовка реферата	2	4

4	<p>Социальная структура и социальная</p> <p>Основные вопросы:</p> <ol style="list-style-type: none"> 1. Сущность социальной стратификации. 2. Основные понятия стратификационного 3. Особенности стратификационных процессов российского общества. 	подготовка реферата; подготовка презентации	4	4
5	<p>Социальное взаимодействие, социальные отношения и социальный контроль</p> <p>Основные вопросы:</p> <ol style="list-style-type: none"> 1. Основные механизмы социальных взаимодействий и поведение личности. 2. Межличностное, межэтническое и межконфессиональное взаимодействие. 3. Социальные конфликты. Природа, этапы, разновидности социальных конфликтов и методы их решения и предупреждения. 	подготовка реферата	2	4
6	<p>Социальные изменения и социальные процессы</p> <p>Основные вопросы:</p> <ol style="list-style-type: none"> 1. Понятие социальных изменений. 2. Формы реализации социальных изменений. 3. Факторы социальных изменений. 	подготовка реферата	4	4
7	<p>Основные социальные институты и социальные организации</p> <p>Основные вопросы:</p> <ol style="list-style-type: none"> 1. Структура и механизмы функционирования социальных институтов. 2. Основные типы социальных институтов (семья, религия, образование, наука, экономика, политика) и их функции. 3. Социальные организации их типология. <p>Взаимосвязь социальных организаций и социальных институтов.</p>	подготовка реферата	2	4
8	<p>Личность в системе социальных связей</p> <p>Основные вопросы:</p> <ol style="list-style-type: none"> 1. Личность и общество, их взаимодействие в социальной жизни. 2. Социализация человека: направления и механизмы. Социальные роли и статусы. 	подготовка реферата;	4	4

	3. Самореализация личности и отражение в этом процессе проблем свободы и смысла жизни.			
9	Культура как социальный феномен Основные вопросы: 1. Социологическое понимание культуры. 2. Структурные компоненты культуры 3. Качественное своеобразие российской культуры.	подготовка реферата	4	4
10	Программирование и организация исследования Основные вопросы: 1. Методологические функции программы исследования. 2. Методические функции программы исследования. 3. Разработка рабочего плана исследования.	: подготовка реферата	4	4
11	Выборка и выборочное исследование Основные вопросы: 1. Генеральная и выборочная совокупность. 2. Типы выборочной совокупности.	подготовка реферата	2	4
12	Опрос как метод сбора информации Основные вопросы: 1. Разновидности социологических опросов. 2. Количественные и качественные виды опросов.	подготовка реферата	4	4
13	Наблюдение в социологии Основные вопросы: 1. Выбор наблюдения как метода сбора социологической информации. 2. Разновидности социологических наблюдений.	подготовка реферата	4	4
14	Анализ документов как источник информации Основные вопросы: 1. Документы как источник социологической информации. 2. Характеристика видов документов.	подготовка реферата	2	4

15	Обработка и анализ социологической информации. Основные вопросы: 1. Разновидности обработки социологической информации. 2. Современные электронные программы обработки социологической информации 3. Методы анализа социологической информации.	подготовка реферата	2	4
	Итого		44	60

7. Фонд оценочных средств для проведения промежуточной аттестации обучающихся по дисциплине (модулю)

7.1. Перечень компетенций с указанием этапов их формирования в процессе освоения образовательной программы

Дескрипторы	Компетенции	Оценочные средства
УК-1		
Знать	основные источники и методы поиска информации, необходимой для решения поставленных задач, законы и формы логически правильного мышления, основы теории аргументации, сущность и основные принципы системного подхода	реферат
Уметь	осуществлять поиск информации для решения поставленных задач и критически её анализировать	реферат; презентация
Владеть	методами системного и критического мышления	зачет
УК-5		
Знать	основные категории философии, законы исторического развития, основы межкультурной коммуникации.	реферат
Уметь	вести коммуникацию в мире культурного многообразия и демонстрировать взаимопонимание между обучающимися – представителями различных культур с соблюдением этических и межкультурных норм.	реферат; презентация

Владеть	практическими навыками анализа философских и исторических фактов, оценки явлений культуры; способами анализа и пересмотра своих взглядов в случае разногласий и конфликтов в межкультурной коммуникации.	зачет
----------------	--	-------

7.2. Описание показателей и критериев оценивания компетенций на различных этапах их формирования, описание шкал оценивания

Оценочные средства	Уровни сформированности компетенции			
	Компетентность несформирована	Базовый уровень компетентности	Достаточный уровень компетентности	Высокий уровень компетентности
реферат	Несистемное, неполное и неточное раскрытие темы реферата, неструктурированность изложенного материала, некорректное оформление исследования свидетельствует о неумении студента работать с научной и справочной литературой, библиографическими источниками и современными поисковыми системами.	Бессистемное изложение основных положений проблемы, упоминание лишь нескольких подходов к ее решению, значительные недочеты в оформлении реферата свидетельствуют о базовом уровне сформированного у студента умения работать с научной и справочной литературой, библиографическими источниками и современными поисковыми системами. неполные ответы	Полное изложение материала по проблеме, перечисление существующих точек зрения при отдельных недочетах в оформлении реферата свидетельствует о достаточно сформированном у студента умении работать с научной и справочной литературой, библиографическими источниками и современными поисковыми системами.	Системное и полное изложение материала по проблеме, сопоставление и анализ существующих точек зрения, толерантное их освещение, корректное оформление реферата свидетельствует об умении студента работать с научной и справочной литературой, библиографическими источниками и современными поисковыми системами.
презентация	Работа не выполнена	Презентация оформлена с замечаниями по параметру или параметрам: не более 3 замечаний	Презентация оформлена с замечаниями по параметру или параметрам: не более 2 замечаний	Презентация оформлена без замечаний

зачет	студент продемонстрировал значительные пробелы в знаниях основного теоретического материала, показал неудовлетворительные знания понятийного аппарата и специальной литературы, или вообще ничего не сдал.	студент показал средний уровень знаний основного теоретического материала и использования понятийного аппарата, показал недостаточные знания литературных источников.	студент показал достаточный уровень знаний основного теоретического материала: освоение информации лекционного курса и учебных пособий, овладение понятийным аппаратом.	студент показал всестороннее системное знание теоретического материала, усвоение основной и дополнительной литературы, четкое владение понятийным аппаратом.
-------	--	---	---	--

7.3. Типовые контрольные задания или иные материалы, необходимые для оценки знаний, умений, навыков и (или) опыта деятельности, характеризующих этапы формирования компетенций в процессе освоения образовательной программы

7.3.1. Примерные темы для составления реферата

- 1.О. Конт и позитивная социология.
- 2.Социология как одна из наук об обществе.
- 3.Социология Э. Дюркгейма.
- 4.Структура и основные функции социологической науки.
- 5.Развитие социологической мысли в Древнем Востоке.
- 6.Развитие социологической мысли в эпоху Средневековья в Западной Европе.
- 7.Марксистско-материалистическое учение об обществе.
- 8.Социальная структура общества и ее воспроизводство.
- 9.Развитие социологической мысли в России до начала XX в.
- 10.Основные направления и этапы развития социологии США в XX в.

7.3.2. Примерные темы для составления презентации

- 1.Сущность социальной стратификации.
- 2.Основные понятия стратификационного анализа.
- 3.Особенности стратификационных процессов российского общества.

7.3.3. Вопросы к зачету

1. Социология как одна из наук об обществе.
2. Объективные условия и теоретические предпосылки возникновения социологии как науки.
3. Предметная область социологической науки, ее специфика и многообразие научных подходов.
4. Структура социологической науки.
5. Функции социологической науки.
6. Законы и категории социологии.
7. Информация и управление. Необходимость проведения социологических исследований.
8. О. Конт как один из основоположников социологической науки.
9. О. Конт о трех стадиях эволюции общества.
10. М. Вебер и теория социального познания.
11. Социальные воззрения мыслителей Древнего Востока (Индии, Китая).
12. Социальная мысль Средневековой Европы.
13. Развитие социальной мысли в эпоху Возрождения и Просвещения.
14. Классический период в развитии социологии в Западной Европе.
15. Социальная теория марксизма.
16. Роль теоретических исследований в развитии социологической науки.
17. Социально-политическая мысль Российской империи в конце XIX в.
18. Социально-политическая мысль Российской империи начала XX века.
19. Развитие социологии в СССР в 20–30-х гг. XX века.
20. Начало возрождения социологии в СССР в 60-х годах XX века.
21. Демократизация общественной жизни в СССР, признание социологии как самостоятельной науки.
22. Развитие социологии в современной Российской Федерации.
23. Современные социологические теории.
24. Общество как единая социальная система.
25. Социальные общности, их типология и основные характеристики.
26. Социальная структура общества и ее воспроизводство.
27. Типы социальных общностей: сущность, единство, различие.
28. Разновидности социальных общностей и их взаимодействие.
29. Закономерности развития индустриального и постиндустриального общества.
30. Этапы общественного разделения труда и социальная структура общества.
31. Социальная стратификация и социальная мобильность современного российского общества.
32. Социология П.А. Сорокина. Концепция социальной стратификации и социальной мобильности.

33. Социально-территориальная структура общества. Урбанизация как социальный процесс и ее последствия.
34. Социальные общности как форма организации жизни индивидов.
35. Объект и предмет социологии культуры.
36. Нормы, ценности, традиции – регуляторы поведения личности.
37. Этническая культура как социально-духовный феномен.
38. Социокультурные последствия урбанизации.
39. Развитие образования и общественный прогресс.
40. Социальная деятельность и поведение личности.
41. Социология труда как одна из отраслей социологической науки.
42. Социология образования как одна из отраслей социологической науки.
43. Социология семьи как одна из отраслей социологической науки.
44. Современные социально-демографические и этнические процессы в Российской Федерации.
45. Социальные нормы и личность.
46. Культура как объект социального познания. Социальные функции культуры.
47. Этносоциология как одна из отраслей социологической науки.
48. Социология конфликта как одна из отраслей социологической науки.
49. Теория и практика социализации личности. Возрастные этапы социализации.
50. Трудовой конфликт и методы его разрешения.
51. Этнический конфликт и методы его разрешения.
52. Личность как субъект общественных отношений. Взаимоотношения личности и общества.
53. Семья как важнейший социальный институт.
54. Сущность и мотивы социального действия.
55. Виды и формы социальных изменений.
56. Социальное регулирование в традиционном обществе.
57. Глобализация и ее социокультурные последствия.
58. Влияние института частной собственности на социальную мобильность личности.
59. Межличностное, межэтническое и межконфессиональное взаимодействие в современном обществе.
60. Девиантное поведение и его причины.
61. Разновидности социальных конфликтов. Методы их предупреждения и
62. Сущность понятий «социальный институт», «социальная организация».
63. Основные теоретические концепции личности. Типология личности.
64. Социализация личности, ее основные этапы.
65. Культура и личность. Культурное взаимодействие и социальная идентификация личности.
66. Проблема диалога культур в современном обществе.
67. Социальные институты и их функции.

68. Теоретико-методологические принципы социологического исследования.
69. Программа социологического исследования и основные требования, предъявляемые к ней.
70. Основные требования к организации социологического исследования.
71. Методологические функции программы социологического исследования.
72. Структура программы эмпирического социологического исследования.
73. Гипотезы социологического исследования и их обоснование.
74. Основные методы формирования выборочной совокупности.
75. Рабочий план эмпирического социологического исследования и основные этапы его реализации.
76. Особенности различных методов опроса.
77. Основные методы сбора социологической информации.
78. Основные требования, предъявляемые к социологическому наблюдению.
79. Опрос как метод сбора социологической информации. Разновидности опросов.
80. Применение метода контент-анализа при проведении социологических исследований.
81. Особенности применения телефонного опроса при проведении социологических исследований.
82. Использование метода фокус-групп в социологическом исследовании.
83. Применение в исследованиях метода социологического эксперимента.
84. Программное обеспечение и обработка социологической информации с применением ЭВМ.
85. Способы обработки социологической информации.
86. Интерпретация полученных данных социологического исследования.
87. Анализ данных социологических исследований и их интерпретация.
88. Выводы и рекомендации прикладного социологического исследования.
89. Составление отчета по результатам социологического исследования
90. М. Вебер и теория социального познания

7.4. Методические материалы, определяющие процедуры оценивания знаний, умений, навыков и (или) опыта деятельности, характеризующих этапы формирования компетенций.

7.4.1. Оценивание реферата

Критерий оценивания	Уровни формирования компетенций		
	Базовый	Достаточный	Высокий

Новизна реферированного текста	Проблема, заявленная в тексте, имеет научную новизну и актуальность. Авторская позиция не обозначена. Есть не более 3 замечаний	Проблема, заявленная в тексте, имеет научную новизну и актуальность. Авторская позиция не обозначена. Есть не более 2 замечаний	Проблема, заявленная в тексте, имеет научную новизну и актуальность. Выражена авторская позиция
Степень раскрытия проблемы	План соответствует теме реферата, отмечается полнота и глубина раскрытия основных понятий проблемы; обоснованы способы и методы работы с материалом; продемонстрировано умение работать с литературой, систематизировать и структурировать материал; обобщать, сопоставлять различные точки зрения по рассматриваемому вопросу, аргументировать основные положения и выводы. Есть не более 3 замечаний	План соответствует теме реферата, отмечается полнота и глубина раскрытия основных понятий проблемы; обоснованы способы и методы работы с материалом; продемонстрировано умение работать с литературой, систематизировать и структурировать материал; обобщать, сопоставлять различные точки зрения по рассматриваемому вопросу, аргументировать основные положения и выводы. Есть не более 2 замечаний	План соответствует теме реферата, отмечается полнота и глубина раскрытия основных понятий проблемы; обоснованы способы и методы работы с материалом; продемонстрировано умение работать с литературой, систематизировать и структурировать материал; обобщать, сопоставлять различные точки зрения по рассматриваемому вопросу, аргументировать основные положения и выводы
Обоснованность выбора источников	5-8 источников	8-10 источников	Отмечается полнота использования литературных источников по проблеме; привлечение новейших работ по проблеме (журнальные публикации, материалы сборников научных трудов и т.д.), более 10 источников
Соблюдение требований к оформлению	Не более 4 замечаний	Не более 3 замечаний	Правильное оформление ссылок на используемую литературу; грамотность и культура изложения; владение терминологией и понятийным аппаратом проблемы; соблюдение требований к объему реферата; культура оформления: выделение абзацев.

Грамотность	Не более 4 замечаний	Не более 3 замечаний	Отсутствие орфографических и синтаксических ошибок, стилистических погрешностей; отсутствие опечаток, сокращений слов, кроме общепринятых; литературный стиль
-------------	----------------------	----------------------	---

7.4.2. Оценивание презентации

Критерий оценивания	Уровни формирования компетенций		
	Базовый	Достаточный	Высокий
Раскрытие темы учебной дисциплины	Тема раскрыта частично: не более 3 замечаний	Тема раскрыта частично: не более 2 замечаний	Тема раскрыта
Подача материала (наличие, достаточность и обоснованность графического оформления: схем, рисунков, диаграмм, фотографий)	Подача материала соответствует указанным параметрам частично, не более 3 замечаний	Подача материала соответствует указанным параметрам частично, не более 2 замечаний	Подача материала полностью соответствует указанным параметрам
Оформление презентации (соответствие дизайна всей презентации поставленной цели; единство стиля включаемых в презентацию рисунков; обоснованное использование анимационных эффектов)	Презентация оформлена с замечаниями по параметру или параметрам: не более 3 замечаний	Презентация оформлена с замечаниями по параметру или параметрам: не более 2 замечаний	Презентация оформлена без замечаний

7.4.3. Оценивание зачета

Критерий оценивания	Уровни формирования компетенций		
	Базовый	Достаточный	Высокий
Полнота ответа, последовательность и логика изложения	Ответ полный, но есть замечания, не более 3	Ответ полный, последовательный, но есть замечания, не более 2	Ответ полный, последовательный, логичный
Правильность ответа, его соответствие рабочей программе учебной дисциплины	Ответ соответствует рабочей программе учебной дисциплины, но есть замечания, не более 3	Ответ соответствует рабочей программе учебной дисциплины, но есть замечания, не более 2	Ответ соответствует рабочей программе учебной дисциплины

Способность студента аргументировать свой ответ и приводить примеры	Ответ аргументирован, примеры приведены, но есть не более 3 несоответствий	Ответ аргументирован, примеры приведены, но есть не более 2 несоответствий	Ответ аргументирован, примеры приведены
Осознанность излагаемого материала	Материал усвоен и излагается осознанно, но есть не более 3 несоответствий	Материал усвоен и излагается осознанно, но есть не более 2 несоответствий	Материал усвоен и излагается осознанно
Соответствие нормам культуры речи	Речь, в целом, грамотная, соблюдены нормы культуры речи, но есть замечания, не более 4	Речь, в целом, грамотная, соблюдены нормы культуры речи, но есть замечания, не более 2	Речь грамотная, соблюдены нормы культуры речи
Качество ответов на вопросы	Есть замечания к ответам, не более 3	В целом, ответы раскрывают суть вопроса	На все вопросы получены исчерпывающие ответы

7.5. Итоговая рейтинговая оценка текущей и промежуточной аттестации студента по дисциплине

По учебной дисциплине «Социология» используется 4-балльная система оценивания, итог оценивания уровня знаний обучающихся предусматривает зачёт. Зачет выставляется во время последнего семинарского занятия при условии выполнения не менее 60% учебных поручений, предусмотренных учебным планом и РПД. Наличие невыполненных учебных поручений может быть основанием для дополнительных вопросов по дисциплине в ходе промежуточной аттестации. Во всех остальных случаях зачет сдается обучающимися в даты, назначенные преподавателем в период соответствующий промежуточной аттестации.

Шкала оценивания текущей и промежуточной аттестации студента

Уровни формирования компетенции	Оценка по четырехбалльной шкале
	для зачёта
Высокий	зачтено
Достаточный	
Базовый	
Компетенция не сформирована	не зачтено

8. Перечень основной и дополнительной учебной литературы, необходимой для освоения дисциплины (модуля)

Основная литература.

№ п/п	Библиографическое описание	Тип (учебник, учебное пособие, учебно-метод пособие, др.)	Кол-во в библ.
1.	Афанасьев В.В. История социологии: учеб. пособие для студ. вузов, обуч. по напр. подгот. 44.03.01 "Педагогическое образование" (квалиф. степень - бакалавр) / В. В. Афанасьев. - М.: Инфра-М, 2017. - 284 с.	учебное пособие	20
2.	Дмитриев А.В. Общая социология: учебник по дисциплине "Социология" / А. В. Дмитриев, А. А. Сычев ; рец.: А. О. Бороноев, В. Д. Виноградов. - М.: Альфа-М; М.ИНФРА-М, 2017. - 304 с.	учебник	20
3.	Кравченко А.И. Методология и методы социологических исследований: Учебник для вузов. Гриф УМО ВО / А. И. Кравченко. - М.: Юрайт, 2018. - 828 с.	учебник	25
4.	Кравченко А.И. Методология и методы социологических исследований: Учебник для академического бакалавриата. Соответствует ФГОС ВО. Ч. 1 / А. И. Кравченко ; рец.: А. Л. Маршак, Ю. П. Аверин. - М.: Юрайт, 2018. - 281 с.	учебник	10
5.	Кравченко А.И. Социология: учебник и практикум для академического бакалавриата. Соответствует ФГОС ВО / А. И. Кравченко. - М.: Юрайт, 2019. - 390 с.	учебник	20
6.	Социология. Методика проведения социологических исследований: учебное пособие для бакалавриата и магистратуры / , рец. Г. А. Белов ; рец.: А. И. Соловьев, А. И. Черных. - М.: Юрайт, 2019. - 120 с.	учебное пособие	20

Дополнительная литература.

№ п/п	Библиографическое описание	Тип (учебник, учебное пособие, учебно-метод пособие, др.)	Кол-во в библ.
1.	Ельникова Г.А. Социология: учеб. пособ. для студ., обуч. по несоц. направ. подготовки (квалификация (степень) бакалавр). Соответствует ФГОС ВО последнего поколения / Г. А. Ельникова. - М.: ИНФРА-М, 2018. - 182 с.	учебное пособие	10

2.	Кравченко А.И. Методология и методы социологических исследований: Учебник для академического бакалавриата. Соответствует ФГО ВО. Ч. 2 / А. И. Кравченко ; рец.: А. Л. Маршак, Ю. П. Аверин. - М.: Юрайт, 2018. - 449 с.	учебник	10
3.	Могильчак Е.Л. Методика социологического исследования. Выборочный метод: Учеб. пособ. для бакалавриата и магистратуры / Е. Л. Могильчак ; ред. А. В. Меренков. - Екатеринбург: Юрайт; М.Издат. Урал. федеральный университет, 2018. - 118 с.	учебное пособие	10
4.	Социология. История, теория, методология, практика: учебное пособие / А. А. Бобошко [и др.] ; рец.: А. Г. Щелкин, Р. Д. Хунагов, О. А. Грива ; ред.: В. А. Чигрин, И. И. Кальной. - М.: Вузовский учебник; М.ИНФРА-М, 2018. - 348 с.	учебное пособие	10
5.	Общая Социология: учеб. пособ. для студ. вузов. / А. Г. Эфендиев [и др.] ; ред. А. Г. Эфендиев. - М.: ИНФРА-М, 2019. - 654 с.	учебное пособие	20

9. Перечень ресурсов информационно-телекоммуникационной сети «Интернет», необходимых для освоения дисциплины (модуля)

- 1.Поисковые системы: <http://www.rambler.ru>, <http://yandex.ru>, <http://www.google.com>
- 2.Федеральный образовательный портал www.edu.ru.
- 3.Российская государственная библиотека <http://www.rsl.ru/ru>
- 4.Государственная публичная научно-техническая библиотека России URL: <http://gpntb.ru>.
- 5.Государственное бюджетное учреждение культуры Республики Крым «Крымская республиканская универсальная научная библиотека» <http://franco.crimealib.ru/>
- 6.Педагогическая библиотека <http://www.pedlib.ru/>
- 7.Научная электронная библиотека eLIBRARY.RU (РИНЦ)

10. Методические указания для обучающихся по освоению дисциплины (модуля)

Общие рекомендации по самостоятельной работе студентов

Подготовка современного студента предполагает, что в стенах университета он овладеет методологией самообразования, самовоспитания, самосовершенствования. Это определяет важность активизации его самостоятельной работы.

Самостоятельная работа формирует творческую активность студентов, представление о своих научных и социальных возможностях, способность вычленять главное, совершенствует приемы обобщенного мышления, предполагает более глубокую проработку ими отдельных тем, определенных программой.

Основными видами и формами самостоятельной работы студентов по данной дисциплине являются: самоподготовка по отдельным вопросам; работа с базовым конспектом; подготовка реферата; подготовка презентации; подготовка к зачету.

Важной частью самостоятельной работы является чтение учебной литературы. Основная функция учебников – ориентировать в системе тех знаний, умений и навыков, которые должны быть усвоены по данной дисциплине будущими специалистами. Учебник также служит путеводителем по многочисленным произведениям, ориентируя в именах авторов, специализирующихся на определённых научных направлениях, в названиях их основных трудов. Вторая функция учебника в том, что он очерчивает некий круг обязательных знаний по предмету, не претендуя на глубокое их раскрытие.

Чтение рекомендованной литературы – это та главная часть системы самостоятельной учебы студента, которая обеспечивает подлинное усвоение науки. Читать эту литературу нужно по принципу: «идея, теория, метод в одной, в другой и т.д. книгах».

Во всех случаях рекомендуется рассмотрение теоретических вопросов не менее чем по трем источникам. Изучение проблемы по разным источникам - залог глубокого усвоения науки. Именно этот блок, наряду с выполнением практических заданий является ведущим в структуре самостоятельной работы студентов.

Вниманию студентов предлагаются список литературы, вопросы к самостоятельному изучению и вопросы к зачету.

Для успешного овладения дисциплиной необходимо выполнять следующие требования:

- 1) выполнять все определенные программой виды работ;
- 2) посещать занятия, т.к. весь тематический материал взаимосвязан между собой и, зачастую, самостоятельного теоретического овладения пропущенным материалом недостаточно для качественного его усвоения;
- 3) все рассматриваемые на занятиях вопросы обязательно фиксировать в отдельную тетрадь и сохранять её до окончания обучения в вузе;

4) проявлять активность при подготовке и на занятиях, т.к. конечный результат овладения содержанием дисциплины необходим, в первую очередь, самому бакалавру;

5) в случаях пропуска занятий по каким-либо причинам обязательно отрабатывать пропущенное преподавателю во время индивидуальных консультаций.

Внеурочная деятельность студента по данной дисциплине предполагает:

- самостоятельный поиск ответов и необходимой информации по предложенным вопросам;
- выполнение практических заданий;
- выработку умений научной организации труда.

Успешная организация времени по усвоению данной дисциплины во многом зависит от наличия у студента умения самоорганизовать себя и своё время для выполнения предложенных домашних заданий. Объём заданий рассчитан максимально на 2-3 часа в неделю. При этом алгоритм подготовки будет следующим:

- 1 этап – поиск в литературе теоретической информации по предложенным преподавателем вопросам;
- 2 этап – осмысление полученной информации, освоение терминов и понятий;
- 3 этап – составление плана ответа на каждый вопрос;
- 4 этап – поиск примеров по данной проблематике.

Работа с базовым конспектом

Программой дисциплины предусмотрено чтение лекций в различных формах их проведения: проблемные лекции с элементами эвристической беседы, информационные лекции, лекции с опорным конспектированием, лекции-визуализации.

На лекциях преподаватель рассматривает вопросы программы курса, составленной в соответствии с государственным образовательным стандартом. Из-за недостаточного количества аудиторных часов некоторые темы не удастся осветить в полном объеме, поэтому преподаватель, по своему усмотрению, некоторые вопросы выносит на самостоятельную работу студентов, рекомендуя ту или иную литературу.

Кроме этого, для лучшего освоения материала и систематизации знаний по дисциплине, необходимо постоянно разбирать материалы лекций по конспектам и учебным пособиям.

Во время самостоятельной проработки лекционного материала особое внимание следует уделять возникшим вопросам, непонятным терминам, спорным точкам зрения. Все такие моменты следует выделить или выписать отдельно для дальнейшего обсуждения на семинарском занятии. В случае необходимости обращаться к преподавателю за консультацией. Полный список литературы по дисциплине приведен в рабочей программе дисциплины.

Подготовка презентации

Требования к оформлению презентации

Презентация должна содержать не более 15 слайдов, раскрывающих тему

Первый слайд – титульный, на котором должны быть представлены: название темы доклада; фамилия, имя, отчество, учебная группа авторов доклада и год создания.

В оформлении презентаций должны быть соблюдены дизайн-эргономические требования: сочетаемость цветов, ограниченное количество объектов на слайде, читаемость текстов (начертание, цвет, размер шрифтов) и другие требования, приведенные ниже.

Представление информации

Содержание информации: Используйте короткие слова и предложения. Минимизируйте количество предлогов, наречий, прилагательных. Заголовки должны привлекать внимание аудитории

Расположение информации на странице: Предпочтительно горизонтальное расположение информации. Наиболее важная информация должна располагаться в центре экрана. Если на слайде имеется графическое изображение, подпись должна располагаться под ним

Шрифты: Шрифты: Кегль для заголовков – не менее 24, для информации – не менее 22. Шрифты без засечек и строчные буквы читаются с большого расстояния легче, чем шрифты с засечками и прописные буквы.

Не рекомендуется смешивать разные типы шрифтов в одной презентации. Для выделения информации используют различные начертания: жирный, курсив

Способы выделения информации: Способы выделения наиболее важных фактов: рамки, границы, заливка; штриховка, стрелки, рисунки, диаграммы, схемы

Объем информации: При определении объема необходимо учитывать, что человеку трудно одновременно запомнить более трех фактов, выводов, определений.

Наибольшая эффективность презентации достигается, когда ключевые пункты отображаются по одному на каждом отдельном слайде или выводятся на слайд поэтапно

Виды слайдов: Для обеспечения разнообразия следует использовать разные виды слайдов: с текстом; с таблицами; с диаграммами.

Оформление слайдов.

Стиль: Соблюдайте единый стиль оформления, не отвлекающий от самой презентации. Вспомогательная информация (управляющие кнопки) не должны преобладать над основной информацией (текстом, иллюстрациями)

Фон: Для фона предпочтительны холодные тона

Использование цвета: На одном слайде рекомендуется использовать не более трех цветов: один для фона, один для заголовка, один для текста. Для фона и текста используйте контрастные цвета.

Анимационные эффекты: Используйте возможности компьютерной анимации для представления информации на слайде. Не стоит злоупотреблять различными анимационными эффектами, они не должны отвлекать внимание от содержания информации на слайде

Подготовка реферата

Реферат является одной из форм рубежной или итоговой аттестации. Данная форма контроля является самостоятельной исследовательской работой. Поэтому недопустимо простое копирование текста из книги, либо же скачивание из сети Интернет готовой работы. Студент должен постараться раскрыть суть в исследуемой проблеме, привести имеющиеся точки зрения, а также обосновать собственный взгляд на нее.

Поэтому требования к реферату относятся, прежде всего, к оформлению и его содержанию, которое должно быть логично изложено и отличаться проблемно-тематическим характером. Помимо четко изложенного и структурированного материала, обязательно наличие выводов по каждому параграфу и общих по всей работе.

Нормативные требования к написанию реферата основываются на следующих принципах:

- Начать рекомендуется с правильной формулировки темы и постановки базовых целей и задач.
- В дальнейшем начинается отбор необходимого материала. Самое главное - "не жадничать" и убирать те данные, которые не смогут раскрыть сущность поставленной цели. Нельзя руководствоваться принципом: «Будет большой объем работы, значит, получу хорошую отметку». Это – неправильно, поскольку требования к реферату ГОСТ не только ограничивают его объем, но и жестко определяют структуру.

Реферат содержит следующие разделы:

1. Введение, включает в себя: актуальность, в которой обосновать свой выбор данной темы; объект; предмет; цель; задачи и методы исследования; практическая и теоретическая значимость работы.
 2. Основная часть. В основной части текст обязательно разбить на параграфы и под параграфы, в конце каждого сделать небольшое заключение с изложением своей точки зрения.
- Подготовка реферата должна осуществляться на базе тех научных материалов, которые актуальны на сегодняшний день (за 10 последних лет).
3. Заключение.
 4. Литература (список используемых источников). Оформлять его рекомендуется с указанием следующей информации: автор, название, место и год издания, наименование издательства и количество страниц.

Требования к реферату по оформлению следующие:

- Делать это рекомендуется только в соответствии с правилами, которые предъявляются в конкретном образовательном учреждении. Речь идет о титульном листе, списке литературы и внешнем виде страницы.
- Особое внимание должно быть уделено оформлению цитат, которые включаются в текст в кавычках, а далее в скобках дается порядковый номер первоисточника из списка литературы и через точку с запятой номер страницы.
- В соответствии с ГОСТ 9327-60 текст, таблицы и иллюстрации обязательно должны входить в формат А4.
- Реферат выполнять только на компьютере. Текст выравнивать по ширине, междустрочный интервал -полтора, шрифт -Times New Roman (14 пт.), параметры полей - нижнее и верхнее - 20 мм, левое -30, а правое -10 мм, а отступ абзаца -1,25 см.
- В тексте обязательно акцентировать внимание на определенных терминах, понятиях и формулах при помощи подчеркивания, курсива и жирного шрифта. Помимо этого, должны выделяться наименования глав, параграфов и подпараграфов, но точки в конце них не ставятся.

Подготовка к зачету

Зачет является традиционной формой проверки знаний, умений, компетенций, сформированных у студентов в процессе освоения всего содержания изучаемой дисциплины. Обычный зачет отличается от экзамена только тем, что преподаватель не дифференцирует баллы, которые он выставляет по его итогам.

Самостоятельная подготовка к зачету должна осуществляться в течение всего семестра, а не за несколько дней до его проведения.

Подготовка включает следующие действия. Прежде всего нужно перечитать все лекции, а также материалы, которые готовились к семинарским и практическим занятиям в течение семестра. Затем надо соотнести эту информацию с вопросами, которые даны к зачету. Если информации недостаточно, ответы находят в предложенной преподавателем литературе. Рекомендуется делать краткие записи. Речь идет не о шпаргалке, а о формировании в сознании четкой логической схемы ответа на вопрос. Накануне зачета необходимо повторить ответы, не заглядывая в записи. Время на подготовку к зачету по нормативам университета составляет не

11. Перечень информационных технологий, используемых при осуществлении образовательного процесса по дисциплине (модулю) (включая перечень программного обеспечения и информационных справочных систем (при необходимости))

Информационные технологии применяются в следующих направлениях:
оформление письменных работ выполняется с использованием текстового редактора;

демонстрация компьютерных материалов с использованием мультимедийных технологий;

использование информационно-справочного обеспечения, такого как: правовые справочные системы (Консультант+ и др.), онлайн словари, справочники (Грамота.ру, Интуит.ру, Википедия и др.), научные публикации.

использование специализированных справочных систем (электронных учебников, справочников, коллекций иллюстраций и фотоизображений, фотобанков, профессиональных социальных сетей и др.).

OpenOffice Ссылка: <http://www.openoffice.org/ru/>

Mozilla Firefox Ссылка: <https://www.mozilla.org/ru/firefox/new/>

Libre Office Ссылка: <https://ru.libreoffice.org/>

Do PDF Ссылка: <http://www.dopdf.com/ru/>

7-zip Ссылка: <https://www.7-zip.org/>

Free Commander Ссылка: <https://freecommander.com/ru>

be Reader Ссылка: <https://acrobat.adobe.com/ru/ru/acrobat/pdf-reader.html>попо

Gimp (графический редактор) Ссылка: <https://www.gimp.org/>

ImageMagick (графический редактор) Ссылка:

VirtualBox Ссылка: <https://www.virtualbox.org/>

Adobe Reader Ссылка: <https://acrobat.adobe.com/ru/ru/acrobat/pdf-reader.html>

Операционная система Windows 8.1 Лицензионная версия по договору №471\1 от 11.12.2014 г.

Электронно-библиотечная система Библиокомплектатор

Национальна электронная библиотека - федеральное государственное бюджетное учреждение «Российская государственная библиотека» (ФГБУ «РГБ»)

Редакция Базы данных «ПОЛПРЕД Справочники»

Электронно-библиотечная система «ЛАНЬ»

12. Описание материально-технической базы, необходимой для осуществления образовательного процесса по дисциплине (модулю)

-проектор, совмещенный с ноутбуком для проведения лекционных занятий преподавателем и презентации студентами результатов работы

13. Особенности организации обучения по дисциплине обучающихся из числа инвалидов и лиц с ограниченными возможностями здоровья (ОВЗ)

При необходимости в образовательном процессе применяются следующие методы и технологии, облегчающие восприятие информации обучающимися инвалидами и лицами с ОВЗ:

- создание текстовой версии любого нетекстового контента для его возможного преобразования в альтернативные формы, удобные для различных пользователей;
- создание контента, который можно представить в различных видах без потерь данных или структуры, предусмотреть возможность масштабирования текста и изображений без потери качества;
- создание возможности для обучающихся воспринимать одну и ту же информацию из разных источников – например, так, чтобы лица с нарушением слуха получали информацию визуально, с нарушением зрения – аудиально;
- применение программных средств, обеспечивающих возможность освоения навыков и умений, формируемых дисциплиной, за счет альтернативных способов, в том числе виртуальных лабораторий и симуляционных технологий;
- применение дистанционных образовательных технологий для передачи чeskих занятий, выступления с докладами и защитой выполненных работ, проведение тренингов, организации коллективной работы;
- применение дистанционных образовательных технологий для организации текущего и промежуточного контроля;
- увеличение продолжительности сдачи обучающимся инвалидом или лицом с ОВЗ форм промежуточной аттестации по отношению к установленной продолжительности их сдачи: зачет и экзамен, проводимый в письменной форме, – не более чем на 90 мин., проводимый в устной форме – не более чем на 20 мин., – продолжительности выступления обучающегося при защите курсовой работы – не более чем на 15 мин.

14. Виды занятий, проводимых в форме практической подготовки

(не предусмотрено при изучении дисциплины)