




МИНИСТЕРСТВО ОБРАЗОВАНИЯ, НАУКИ И МОЛОДЕЖИ РЕСПУБЛИКИ КРЫМ

Государственное бюджетное образовательное учреждение высшего образования
Республики Крым
«Крымский инженерно-педагогический университет имени Февзи Якубова»
(ГБОУВО РК КИПУ имени Февзи Якубова)

Кафедра специального (дефектологического) образования

СОГЛАСОВАНО


Руководитель ОПОП

 Н.С. Сухонина

«16» 03 20 23 г.

УТВЕРЖДАЮ

Заведующий кафедрой

 И.В. Андрусева

«16» 03 20 23 г.

РАБОЧАЯ ПРОГРАММА ДИСЦИПЛИНЫ

Б1.В.02.06 «Психологическая помощь семьям детей с ОВЗ»


направление подготовки 44.04.03 Специальное (дефектологическое) образование
магистерская программа «Психолого-педагогическое сопровождение образования
лиц с ограниченными возможностями здоровья»

факультет психологии и педагогического образования

Симферополь, 2023

Рабочая программа дисциплины Б1.В.02.06 «Психологическая помощь семьям детей с ОВЗ» для магистров направления подготовки 44.04.03 Специальное (дефектологическое) образование. Магистерская программа «Психолого-педагогическое сопровождение образования лиц с ограниченными возможностями здоровья» составлена на основании ФГОС ВО, утвержденного приказом Министерства образования и науки Российской Федерации от 22.02.2018 № 128.

Составитель
рабочей программы


подпись

А.Р. Ибрагимова, доц.

Рабочая программа рассмотрена и одобрена на заседании кафедры специального (дефектологического) образования

от 04.02 20 23 г., протокол № 4

Заведующий кафедрой


подпись

И.В. Андрусева

Рабочая программа рассмотрена и одобрена на заседании УМК факультета психологии и педагогического образования

от 16.03 20 23 г., протокол № 4

Председатель УМК


подпись

З.Р. Асанова

1.Рабочая программа дисциплины Б1.В.02.06 «Психологическая помощь семьям детей с ОВЗ» для магистратуры направления подготовки 44.04.03 Специальное (дефектологическое) образование, магистерская программа «Психолого-педагогическое сопровождение образования лиц с ограниченными возможностями здоровья».

2.Перечень планируемых результатов обучения по дисциплине, соотнесенных с планируемыми результатами освоения образовательной программы

2.1. Цель и задачи изучения дисциплины (модуля)

Цель дисциплины (модуля):

– сформировать у студентов представление о предметном пространстве современной консультативной специальной психологии, а также базовые консультативные умения по взаимодействию с семьями детей с ОВЗ.

Учебные задачи дисциплины (модуля):

– сформировать у студентов знания о методологических основах консультирования как научной теоретической базе для осуществления процесса консультирования в коррекционном процессе;

– изучить основные понятия и категории, теоретические положения и принципы основных школ специального психологического консультирования;

– сформировать умения применять полученные знания при оказании психологической помощи семьям детей с ОВЗ имеющих различные психологические проблемы;

2.2. Планируемые результаты освоения дисциплины

Процесс изучения дисциплины Б1.В.02.06 «Психологическая помощь семьям детей с ОВЗ» направлен на формирование следующих компетенций:

УК-5 - Способен анализировать и учитывать разнообразие культур в процессе межкультурного взаимодействия

В результате изучения дисциплины магистрант должен:

Знать:

– необходимую для саморазвития и взаимодействия с другими субъектами образовательного процесса информацию о социокультурных особенностях различных групп обучающихся с ОВЗ, их родителей (законных представителей).

Уметь:

- демонстрировать уважительное отношение к историческому наследию и социокультурным традициям различных групп обучающихся с ОВЗ, их родителей (законных представителей), опирающееся на знание этапов исторического развития системы их образования в России и за рубежом

Владеть:

- организацией и ведением конструктивного равноправного взаимодействия с людьми с учетом их социокультурных особенностей в целях успешного выполнения профессиональных задач и усиления социальной интеграции

3. Место дисциплины в структуре ОПОП.

Дисциплина Б1.В.02.06 «Психологическая помощь семьям детей с ОВЗ» относится к дисциплинам части, формируемой участниками образовательных отношений и входит в модуль "Психолого-педагогические основы образования лиц с особыми возможностями здоровья" учебного плана.

4. Объем дисциплины (модуля)

(в зачетных единицах с указанием количества академических или астрономических часов, выделенных на контактную работу обучающихся с преподавателем (по видам учебных занятий) и на самостоятельную работу обучающихся)

Семестр	Общее кол-во часов	кол-во зач. единиц	Контактные часы						СР	Контроль (время на контроль)
			Всего	лек	лаб. зан.	прак. т.зан.	сем. зан.	ИЗ		
2	108	3	22	4		18			86	За
Итого по ОФО	108	3	22	4		18			86	
2	108	3	10	4		6			94	За (4 ч.)
Итого по ЗФО	108	3	10	4		6			94	4

5. Содержание дисциплины (модуля) (структурированное по темам (разделам) с указанием отведенного на них количества академических или астрономических часов и видов учебных занятий)

Наименование тем (разделов, модулей)	Количество часов															Форма текущего контроля	
	очная форма							заочная форма									
	Всего	в том числе						Всего	в том числе								
		л	лаб	пр	сем	ИЗ	СР		л	лаб	пр	сем	ИЗ	СР			
1	2	3	4	5	6	7	8	9	10	11	12	13	14	15	16		
Раздел (модуль) 1. Теоретико-методологические основы организации работы с семьями детей с ОВЗ																	

Тема 1. Концепция психологической помощи семье, воспитывающей ребенка с нарушениями в развитии.	12	2		2			8	10	2				8	устный опрос
Тема 2. Особенности нарушений внутрисемейных взаимоотношений.	15			2			13	10					10	устный опрос
Тема 3. Влияние нарушений развития ребенка на психоэмоциональное состояние его родителей.	15			2			13	12			2		10	устный опрос; реферат
Тема 4. Характеристика личностных особенностей детей с ОВЗ и их родителей.	15			2			13	16					16	устный опрос
Раздел (модуль) 2. Организация и содержание работы с семьями воспитанников в специальном коррекционном образовательном учреждении. Технологии психологического изучения и психокоррекционной работы с семьями, воспитывающими детей с ограниченными возможностями здоровья.														
Тема 5. Основные направления психодиагностической работы.	15	2		2			11	18	2		2		14	устный опрос
Тема 6. Методы изучения семьи ребенка с отклонениями в развитии.	12			2			10	10					10	устный опрос; реферат
Тема 7. Направления работы специалистов с семьями воспитанников.	12			2			10	20			2		18	устный опрос

Тема 8. Технологии психокоррекционной работы с семьями, воспитывающими детей с ограниченными возможностями здоровья. Методика психокоррекционной работы.	12			4			8	8					8	устный опрос; реферат
Всего часов за 2 /2 семестр	108	4		18			86	104	4		6		94	
Форма промеж. контроля	Зачет						Зачет - 4 ч.							
Всего часов дисциплине	108	4		18			86	104	4		6		94	
часов на контроль							4							

5. 1. Тематический план лекций

№ лекц	Тема занятия и вопросы лекции	Форма проведения (актив., интерак.)	Количество часов	
			ОФО	ЗФО
1.	Тема 1. Концепция психологической помощи семье, воспитывающей ребенка с нарушениями в развитии. <i>Основные вопросы:</i> Цели, задачи и принципы психологической помощи семьям, воспитывающим детей с отклонениями в развитии. Направления психологической помощи семьям, воспитывающим детей с отклонениями в развитии. Современное представление о семье и ее функциях. Причины, провоцирующие нарушения взаимоотношений в семьях.	Акт.	2	2
2.	Тема 5. Основные направления психодиагностической работы.	Акт.	2	2

	<p><i>Основные вопросы:</i> Психологическое изучение познавательной, эмоционально-волевой, коммуникативно-поведенческой и личностной сфер ребенка. Психологическое изучение личностных особенностей родителей ребенка. Макросоциальные факторы, влияющие на социальную адаптацию ребенка с проблемами в развитии.</p>			
	Итого		4	4

5. 2. Темы практических занятий

№ занятия	Наименование практического занятия	Форма проведения (актив., интерак.)	Количество часов	
			ОФО	ЗФО
1.	<p>Тема 1. Концепция психологической помощи семье, воспитывающей ребенка с нарушениями в развитии.</p> <p><i>Основные вопросы:</i> Цели, задачи и принципы психологической помощи семьям, воспитывающим детей с отклонениями в развитии. Направления психологической помощи семьям, воспитывающим детей с отклонениями в развитии. Современное представление о семье и ее функциях. Причины, провоцирующие нарушения взаимоотношений в семьях.</p>	Акт./ Интеракт.	2	
2.	<p>Тема 2. Особенности нарушений внутрисемейных взаимоотношений.</p> <p><i>Основные вопросы:</i></p>	Акт./ Интеракт.	2	

	<p>Уровни внутрисемейных отношений. Модели семейного воспитания. Неправильные модели воспитания. Причины использования родителями неправильных моделей воспитания.</p>			
3.	<p>Тема 3. Влияние нарушений развития ребенка на психоэмоциональное состояние его родителей. <i>Основные вопросы:</i> Особенности развития детей с ограниченными возможностями и их фрустрирующее воздействие на психику родителей. Основные личностные характеристики детей с отклонениями в развитии. Оценка детско-родительских отношений по результатам изучения продуктов деятельности детей.</p>	Акт./ Интеракт.	2	2
4.	<p>Тема 4. Характеристика личностных особенностей детей с ОВЗ и их родителей. <i>Основные вопросы:</i> Типы родителей детей с ОВЗ. Ценностные ориентации матери и отца к ребенку с отклонениями в развитии. Ценностные ориентации родителей с отклонениями в развитии относительно друг друга.</p>	Акт./ Интеракт.	2	
5.	<p>Тема 5. Основные направления психодиагностической работы. <i>Основные вопросы:</i> Психологическое изучение познавательной, эмоционально-волевой, коммуникативно-поведенческой и личностной сфер ребенка. Психологическое изучение личностных особенностей родителей ребенка. Макросоциальные факторы, влияющие на социальную адаптацию ребенка с проблемами в развитии.</p>	Акт./ Интеракт.	2	2

6.	<p>Тема 6. Методы изучения семьи ребенка с отклонениями в развитии.</p> <p><i>Основные вопросы:</i></p> <p>Методы исследования семьи ребенка с отклонениями в развитии.</p> <p>Организация консультирования семьи, воспитывающей ребенка с отклонениями в развитии.</p> <p>Составление психического заключения по результатам психологического изучения семьи ребенка с отклонениями в развитии.</p>	Акт./ Интеракт.	2	
7.	<p>Тема 7. Направления работы специалистов с семьями воспитанников.</p> <p><i>Основные вопросы:</i></p> <p>Образовательно-просветительская работа с семьями.</p> <p>Приемы и методы работы специалистов с разными категориями родителей.</p> <p>Психолого-педагогическое сопровождение семей.</p>	Акт./ Интеракт.	2	2
8.	<p>Тема 8. Технологии психокоррекционной работы с семьями, воспитывающими детей с ограниченными возможностями здоровья.</p> <p>Методика психокоррекционной работы.</p> <p><i>Основные вопросы:</i></p> <p>Коррекция эмоционально-личностных и поведенческих нарушений у детей.</p> <p>Приемы работы с детьми с отклонениями в развитии разных категорий.</p> <p>Коррекция нарушений в личностной и межличностной сферах родителей.</p> <p>Индивидуальная и групповая формы психокоррекционной работы с родителями.</p> <p>Этапы и содержание группового психокоррекционного занятия с родителями.</p>	Акт./ Интеракт.	4	
	Итого		18	6

5.3. Темы семинарских занятий

(не предусмотрены учебным планом)

5.4. Перечень лабораторных работ

(не предусмотрено учебным планом)

5.5. Темы индивидуальных занятий

(не предусмотрено учебным планом)

6. Перечень учебно-методического обеспечения для самостоятельной работы обучающихся по дисциплине (модулю)

Самостоятельная работа по данной дисциплине включает такие формы работы как: работа с базовым конспектом; написание конспекта; подготовка реферата; подготовка к устному опросу; подготовка к зачету.

6.1. Содержание самостоятельной работы студентов по дисциплине (модулю)

№	Наименование тем и вопросы, выносимые на самостоятельную работу	Форма СР	Кол-во часов	
			ОФО	ЗФО
1	<p>Тема 1. Концепция психологической помощи семье, воспитывающей ребенка с нарушениями в развитии.</p> <p>Основные вопросы: Цели, задачи и принципы психологической помощи семьям, воспитывающим детей с отклонениями в развитии. Направления психологической помощи семьям, воспитывающим детей с отклонениями в развитии. Современное представление о семье и ее функциях. Причины, провоцирующие нарушения взаимоотношений в семьях.</p>	написание конспекта; подготовка к устному опросу	8	8
2	<p>Тема 2. Особенности нарушений внутрисемейных взаимоотношений.</p> <p>Основные вопросы:</p>	написание конспекта; подготовка к устному опросу	13	10

	<p>Уровни внутрисемейных отношений. Модели семейного воспитания. Неправильные модели воспитания. Причины использования родителями неправильных моделей воспитания.</p>			
3	<p>Тема 3. Влияние нарушений развития ребенка на психоэмоциональное состояние его родителей. Основные вопросы: Особенности развития детей с ограниченными возможностями и их фрустрирующее воздействие на психику родителей. Основные личностные характеристики детей с отклонениями в развитии. Оценка детско-родительских отношений по результатам изучения продуктов деятельности детей.</p>	<p>написание конспекта; подготовка реферата</p>	13	10
4	<p>Тема 4. Характеристика личностных особенностей детей с ОВЗ и их родителей. Основные вопросы: Типы родителей детей с ОВЗ. Ценностные ориентации матери и отца к ребенку с отклонениями в развитии. Ценностные ориентации родителей с отклонениями в развитии относительно друг друга.</p>	<p>написание конспекта</p>	13	16
5	<p>Тема 5. Основные направления психодиагностической работы. Основные вопросы: Психологическое изучение познавательной, эмоционально-волевой, коммуникативно-поведенческой и личностной сфер ребенка. Психологическое изучение личностных особенностей родителей ребенка. Макросоциальные факторы, влияющие на социальную адаптацию ребенка с проблемами в развитии.</p>	<p>подготовка к устному опросу</p>	11	14

6	<p>Тема 6. Методы изучения семьи ребенка с отклонениями в развитии.</p> <p>Основные вопросы:</p> <p>Методы исследования семьи ребенка с отклонениями в развитии.</p> <p>Организация консультирования семьи, воспитывающей ребенка с отклонениями в развитии.</p> <p>Составление психического заключения по результатам психологического изучения семьи ребенка с отклонениями в развитии.</p>	подготовка реферата; написание конспекта	10	10
7	<p>Тема 7. Направления работы специалистов с семьями воспитанников.</p> <p>Основные вопросы:</p> <p>Образовательно-просветительская работа с семьями.</p> <p>Приемы и методы работы специалистов с разными категориями родителей.</p> <p>Психолого-педагогическое сопровождение семей.</p>	подготовка к устному опросу; написание конспекта	10	18
8	<p>Тема 8. Технологии психокоррекционной работы с семьями, воспитывающими детей с ограниченными возможностями здоровья.</p> <p>Методика психокоррекционной работы.</p> <p>Основные вопросы:</p> <p>Коррекция эмоционально-личностных и поведенческих нарушений у детей.</p> <p>Приемы работы с детьми с отклонениями в развитии разных категорий.</p> <p>Коррекция нарушений в личностной и межличностной сферах родителей.</p> <p>Индивидуальная и групповая формы психокоррекционной работы с родителями.</p> <p>Этапы и содержание группового психокоррекционного занятия с родителями.</p>	подготовка реферата	8	8
Итого			86	94

7. Фонд оценочных средств для проведения промежуточной аттестации обучающихся по дисциплине (модулю)

7.1. Перечень компетенций с указанием этапов их формирования в процессе освоения образовательной программы

Дескрипторы	Компетенции	Оценочные средства
УК-5		
Знать	необходимую для саморазвития и взаимодействия с другими субъектами образовательного процесса информацию о социокультурных особенностях различных групп обучающихся с ОВЗ, их родителей (законных представителей).	устный опрос
Уметь	демонстрировать уважительное отношение к историческому наследию и социокультурным традициям различных групп обучающихся с ОВЗ, их родителей (законных представителей), опирающееся на знание этапов исторического развития системы их образования в России и за рубежом	реферат
Владеть	организацией и ведением конструктивного равноправного взаимодействия с людьми с учетом их социокультурных особенностей в целях успешного выполнения профессиональных задач и усиления социальной интеграции	зачет

7.2. Описание показателей и критериев оценивания компетенций на различных этапах их формирования, описание шкал оценивания

Оценочные средства	Уровни сформированности компетенции			
	Компетентность несформирована	Базовый уровень компетентности	Достаточный уровень компетентности	Высокий уровень компетентности
реферат	Материал не структурирован без учета специфики проблемы.	Материал слабо структурирован, не связан с ранее изученным, не выделены существенные признаки проблемы.	Материал структурирован, несущественные замечания к оформлению.	Материал структурирован, оформлен согласно требованиям.

устный опрос	Студент не способен дать ответ на заданный вопрос.	Студент неполно, поверхностно, не обоснованно отвечает на заданные вопросы.	Студент полно, с несущественным и замечаниями отвечает на заданные вопросы.	Студент полно, глубоко, обоснованно отвечает на заданные вопросы.
зачет	Соответствует выявления значительных пробелов в знаниях основного программного материала; владение отдельными понятиями, методиками и инструментами, допускает в их использовании принципиальные ошибки.	Соответствует выявления знаний основного программного материала; усвоения информации в основном из лекционного курса; владение необходимыми методами, методиками и инструментами, предусмотренными программой.	Соответствует выявления знаний основного программного материала; усвоения основной и дополнительной литературы; владение понятийным аппаратом, методами, методиками и инструментами предусмотренными программой; умение использовать их для решения.	Соответствует выявления всестороннего системного и глубокого знания программного материала; усвоения основной и дополнительной литературы; четкое владение понятийным аппаратом, методами, методиками и инструментами, предусмотренными программой дисциплины; умение использовать их для решения как

7.3. Типовые контрольные задания или иные материалы, необходимые для оценки знаний, умений, навыков и (или) опыта деятельности, характеризующих этапы формирования компетенций в процессе освоения образовательной программы

7.3.1. Примерные темы для составления реферата

1. Особенности формирования коммуникативной деятельности детей с ОВЗ.
2. Психокоррекция ребенка с ограниченными возможностями здоровья.
3. Основные направления и методы педагогической работы по профилактике и коррекции отклонений в поведении детей с ОВЗ.
4. Направления в психотерапии, применяемые в работе с ребенком с ОВЗ и его семьей
5. Особенности развития познавательной, эмоционально-волевой, коммуникативной сфер ребенка с ОВЗ.

6. Методы диагностики детей с ОВЗ в зависимости от вида и глубины дефекта.
7. Применение психодиагностических методик в работе с ребенком с ОВЗ и его семьей.
8. Проблемы родительско-детских отношений в семьях, воспитывающих ребенка с ОВЗ.

7.3.2. Примерные вопросы для устного опроса

1. Характеристика когнитивной, эмоционально-волевой и личностной сфер детей с ОВЗ.
2. Психолого-педагогическая характеристика детей с нарушениями зрения.
3. Система помощи детям с нарушениями опорно-двигательного аппарата.
4. Основные направления коррекционной работы с ребенком с ограниченными возможностями здоровья.
5. Направления работы специалистов с семьями детей с ОВЗ.
6. Принципы, этапы, функции психолого-педагогического сопровождения семьи, воспитывающей ребенка с ограниченными возможностями здоровья.
7. Виды психолого-педагогического сопровождения семьи, воспитывающей ребенка с ОВЗ.
8. Психологическая компенсация нарушений развития.
9. Методы психодиагностики при работе с ребенком с ограниченными возможностями здоровья.
10. Проблемы родительско-детских отношений в семьях, воспитывающих ребенка с ОВЗ.

7.3.3. Вопросы к зачету

1. Цели и задачи психологической помощи семьям, воспитывающим детей с отклонениями в развитии.
2. Принципы оказания психологической помощи семьям, воспитывающим детей с отклонениями в развитии.
3. Современное представление о семье и ее функциях.
4. Причины, вызывающие нарушения взаимоотношений в семьях, воспитывающих детей с отклонениями в развитии.
5. Особенности нарушений внутрисемейных взаимоотношений на психологическом, социальном и соматическом уровнях.
6. Оценка различий в глубине психоэмоциональной травматизации матери и отца ребенка с отклонениями в развитии.
7. Влияние нарушений развития ребенка на психоэмоциональное состояние его родителей.

8. Характеристика детско-родительских отношений.
9. Личностные особенности родителей детей с отклонениями в развитии. Положительные и отрицательные стороны личности.
10. Типология психологических портретов родителей. Психологические типы родителей: невротичный, авторитарный, психосоматичный.
11. Особенности мотивационно-потребностной сферы и ценностных ориентаций родителей. Ценностные ориентации матери и отца к ребенку с отклонениями в развитии.
12. Модели семейного воспитания.
13. Основные направления и методы психодиагностической работы.
14. Психологическое изучение познавательной, эмоционально-волевой, коммуникативно-поведенческой и личностной сфер ребенка.
15. Психологическое изучение личностных особенностей родителей ребенка (лиц их замещающих).
16. Психологическое изучение социального окружения семьи ребенка с проблемами в развитии и макросоциальных факторов, влияющих на его социальную адаптацию.
17. Организация и содержание работы с семьями воспитанников в специальном коррекционном образовательном учреждении.
18. Образовательно-просветительская работа с семьями.
19. Психолого-педагогическое сопровождение семей. Структура, организация, формы.
20. Содержание и формы деятельности психолога по оказанию комплексной помощи семьям воспитанников.
21. Методика психокоррекционной работы с семьями, воспитывающими детей с отклонениями в развитии.
22. Коррекция эмоционально-личностных и поведенческих расстройств у детей с психофизическими нарушениями. Приемы работы с детьми с отклонениями в развитии разных категорий.
23. Психолого-педагогическая коррекция. Организация коррекционных обучающих занятий для ребенка и его матери (лица ее заменяющего).
24. Коррекция нарушений в личностной и межличностной сферах детей и их родителей. Психокоррекция.
25. Индивидуальная психокоррекционная работа с детьми. Этапы и содержание группового психокоррекционного занятия с детьми.
26. Индивидуальная и групповая формы психокоррекционной работы с родителями. Этапы и содержание группового психокоррекционного занятия.

7.4. Методические материалы, определяющие процедуры оценивания знаний, умений, навыков и (или) опыта деятельности, характеризующих этапы формирования компетенций.

7.4.1. Оценивание реферата

Критерий оценивания	Уровни формирования компетенций		
	Базовый	Достаточный	Высокий
Новизна реферированного текста	Проблема, заявленная в тексте, имеет научную новизну и актуальность. Авторская позиция не обозначена. Есть не более 3 замечаний	Проблема, заявленная в тексте, имеет научную новизну и актуальность. Авторская позиция не обозначена. Есть не более 2 замечаний	Проблема, заявленная в тексте, имеет научную новизну и актуальность. Выражена авторская позиция
Степень раскрытия проблемы	План соответствует теме реферата, отмечается полнота и глубина раскрытия основных понятий проблемы; обоснованы способы и методы работы с материалом; продемонстрировано умение работать с литературой, систематизировать и структурировать материал; обобщать, сопоставлять различные точки зрения по рассматриваемому вопросу, аргументировать основные положения и выводы. Есть не более 3 замечаний	План соответствует теме реферата, отмечается полнота и глубина раскрытия основных понятий проблемы; обоснованы способы и методы работы с материалом; продемонстрировано умение работать с литературой, систематизировать и структурировать материал; обобщать, сопоставлять различные точки зрения по рассматриваемому вопросу, аргументировать основные положения и выводы. Есть не более 2 замечаний	План соответствует теме реферата, отмечается полнота и глубина раскрытия основных понятий проблемы; обоснованы способы и методы работы с материалом; продемонстрировано умение работать с литературой, систематизировать и структурировать материал; обобщать, сопоставлять различные точки зрения по рассматриваемому вопросу, аргументировать основные положения и выводы
Обоснованность выбора источников	5-8 источников	8-10 источников	Отмечается полнота использования литературных источников по проблеме; привлечение новейших работ по проблеме (журнальные публикации, материалы сборников научных трудов и т.д.), более 10 источников

Соблюдение требований к оформлению	Не более 4 замечаний	Не более 3 замечаний	Правильное оформление ссылок на используемую литературу; грамотность и культура изложения; владение терминологией и понятийным аппаратом проблемы; соблюдение требований к объему реферата; культура оформления: выделение абзацев.
Грамотность	Не более 4 замечаний	Не более 3 замечаний	Отсутствие орфографических и синтаксических ошибок, стилистических погрешностей; отсутствие опечаток, сокращений слов, кроме общепринятых; литературный стиль

7.4.2. Оценка устного опроса

Критерий оценивания	Уровни формирования компетенций		
	Базовый	Достаточный	Высокий
Полнота и правильность ответа	Ответ полный, но есть замечания, не более 3	Ответ полный, последовательный, но есть замечания, не более 2	Ответ полный, последовательный, логичный
Степень осознанности, понимания изученного	Материал усвоен и излагается осознанно, но есть не более 3 несоответствий	Материал усвоен и излагается осознанно, но есть не более 2 несоответствий	Материал усвоен и излагается осознанно
Языковое оформление ответа	Речь, в целом, грамотная, соблюдены нормы культуры речи, но есть замечания, не более 4	Речь, в целом, грамотная, соблюдены нормы культуры речи, но есть замечания, не более 2	Речь грамотная, соблюдены нормы культуры речи

7.4.3. Оценка зачета

Критерий оценивания	Уровни формирования компетенций		
	Базовый	Достаточный	Высокий

Полнота ответа, последовательность и логика изложения	Ответ полный, но есть замечания, не более 3	Ответ полный, последовательный, но есть замечания, не более 2	Ответ полный, последовательный, логичный
Правильность ответа, его соответствие рабочей программе учебной дисциплины	Ответ соответствует рабочей программе учебной дисциплины, но есть замечания, не более 3	Ответ соответствует рабочей программе учебной дисциплины, но есть замечания, не более 2	Ответ соответствует рабочей программе учебной дисциплины
Способность студента аргументировать свой ответ и приводить примеры	Ответ аргументирован, примеры приведены, но есть не более 3 несоответствий	Ответ аргументирован, примеры приведены, но есть не более 2 несоответствий	Ответ аргументирован, примеры приведены
Осознанность излагаемого материала	Материал усвоен и излагается осознанно, но есть не более 3 несоответствий	Материал усвоен и излагается осознанно, но есть не более 2 несоответствий	Материал усвоен и излагается осознанно
Соответствие нормам культуры речи	Речь, в целом, грамотная, соблюдены нормы культуры речи, но есть замечания, не более 4	Речь, в целом, грамотная, соблюдены нормы культуры речи, но есть замечания, не более 2	Речь грамотная, соблюдены нормы культуры речи
Качество ответов на вопросы	Есть замечания к ответам, не более 3	В целом, ответы раскрывают суть вопроса	На все вопросы получены исчерпывающие ответы

7.5. Итоговая рейтинговая оценка текущей и промежуточной аттестации студента по дисциплине

По учебной дисциплине «Психологическая помощь семьям детей с ОВЗ» используется 4-балльная система оценивания, итог оценивания уровня знаний обучающихся предусматривает зачёт. Зачет выставляется во время последнего практического занятия при условии выполнения не менее 60% учебных поручений, предусмотренных учебным планом и РПД. Наличие невыполненных учебных поручений может быть основанием для дополнительных вопросов по дисциплине в ходе промежуточной аттестации. Во всех остальных случаях зачет сдается обучающимися в даты, назначенные преподавателем в период соответствующий промежуточной аттестации.

Шкала оценивания текущей и промежуточной аттестации студента

Уровни формирования компетенции	Оценка по четырехбалльной шкале
	для зачёта
Высокий	зачтено
Достаточный	
Базовый	

Компетенция не сформирована

не зачтено

8. Перечень основной и дополнительной учебной литературы, необходимой для освоения дисциплины (модуля)

Основная литература.

№ п/п	Библиографическое описание	Тип (учебник, учебное пособие, учебно-метод пособие, др.)	Кол-во в библи.
1.	Ушакова В.Р. Психолого-педагогическое сопровождение детей с ограниченными возможностями здоровья: учебное пособие / В. Р. Ушакова, Н. С. Сухонина ; рец. Д. И. Иванов. - Симферополь: ИП Хотеева Л.В., 2018. - 104 с.	учебное пособие	30
2.	Ворошнина, О. Р. Клинико-психолого-педагогическое сопровождение детей с ограниченными возможностями здоровья и их семей в условиях общего (инклюзивного и интегрированного) и специального образования : учебник / О. Р. Ворошнина. - Пермь : ПГГПУ, 2015. - 217 с.	Учебники	https://e.lanbook.com/book/12950 5
3.	Ворошнина, О. Р. Клинико-психолого-педагогическое сопровождение детей с ограниченными возможностями здоровья и их семей в условиях общего (инклюзивного и интегрированного) и специального образования : учебник / О. Р. Ворошнина. - Пермь : ПГГПУ, 2015. - 217 с.	Учебники	https://e.lanbook.com/book/12950 5

Дополнительная литература.

№ п/п	Библиографическое описание	Тип (учебник, учебное пособие, учебно-метод пособие, др.)	Кол-во в библи.

1.	Староверова М.С. Психолого-педагогическое сопровождение детей с расстройствами эмоционально-волевой сферы: практ. материалы для психологов, педагогов и родителей / М. С. Староверова, О. И. Кузнецова ; рец. И. А. Савченко. - М.: Владос, 2014. - 144 с.	практикум	4
2.	Староверова, М. С. Психолого-педагогическое сопровождение детей с расстройствами эмоционально-волевой сферы. Практические материалы для психологов и родителей : нелитературный текст / М. С. Староверова, О. И. Кузнецова. - Москва : Владос, 2014. - 143 с.	Учебные пособия	https://e.lanbook.com/book/60485

9. Перечень ресурсов информационно-телекоммуникационной сети «Интернет», необходимых для освоения дисциплины (модуля)

- 1.Поисковые системы: <http://www.rambler.ru>, <http://yandex.ru>,
- 2.Федеральный образовательный портал www.edu.ru.
- 3.Российская государственная библиотека <http://www.rsl.ru/ru>
- 4.Государственная публичная научно-техническая библиотека России URL: <http://gpntb.ru>.
- 5.Государственное бюджетное учреждение культуры Республики Крым «Крымская республиканская универсальная научная библиотека» <http://franco.crimea.lib.ru/>
- 6.Педагогическая библиотека <http://www.pedlib.ru/>
- 7.Научная электронная библиотека eLIBRARY.RU (РИНЦ) <http://elibrary.ru/defaultx.asp>

10. Методические указания для обучающихся по освоению дисциплины (модуля)

Общие рекомендации по самостоятельной работе магистрантов

Подготовка современного магистранта предполагает, что в стенах университета он овладеет методологией самообразования, самовоспитания, самосовершенствования. Это определяет важность активизации его самостоятельной работы.

Самостоятельная работа формирует творческую активность магистрантов, представление о своих научных и социальных возможностях, способность вычленять главное, совершенствует приемы обобщенного мышления, предполагает более глубокую проработку ими отдельных тем, определенных программой.

Основными видами и формами самостоятельной работы студентов по данной дисциплине являются: самоподготовка по отдельным вопросам; работа с базовым конспектом; написание конспекта; подготовка реферата; подготовка к устному опросу; подготовка к зачету.

Важной частью самостоятельной работы является чтение учебной литературы. Основная функция учебников – ориентировать в системе тех знаний, умений и навыков, которые должны быть усвоены по данной дисциплине будущими специалистами. Учебник также служит путеводителем по многочисленным произведениям, ориентируя в именах авторов, специализирующихся на определённых научных направлениях, в названиях их основных трудов. Вторая функция учебника в том, что он очерчивает некий круг обязательных знаний по предмету, не претендуя на глубокое их раскрытие.

Чтение рекомендованной литературы – это та главная часть системы самостоятельной учебы магистранта, которая обеспечивает подлинное усвоение науки. Читать эту литературу нужно по принципу: «идея, теория, метод в одной, в другой и т.д. книгах».

Во всех случаях рекомендуется рассмотрение теоретических вопросов не менее чем по трем источникам. Изучение проблемы по разным источникам – залог глубокого усвоения науки. Именно этот блок, наряду с выполнением практических заданий является ведущим в структуре самостоятельной работы студентов.

Вниманию магистрантов предлагаются список литературы, вопросы к самостоятельному изучению и вопросы к зачету.

Для успешного овладения дисциплиной необходимо выполнять следующие требования:

- 1) выполнять все определенные программой виды работ;
- 2) посещать занятия, т.к. весь тематический материал взаимосвязан между собой и, зачастую, самостоятельного теоретического овладения пропущенным материалом недостаточно для качественного его усвоения;
- 3) все рассматриваемые на занятиях вопросы обязательно фиксировать в отдельную тетрадь и сохранять её до окончания обучения в вузе;
- 4) проявлять активность при подготовке и на занятиях, т.к. конечный результат овладения содержанием дисциплины необходим, в первую очередь, самому бакалавру;

5) в случаях пропуска занятий по каким-либо причинам обязательно отрабатывать пропущенное преподавателю во время индивидуальных консультаций.

Внеурочная деятельность магистранта по данной дисциплине предполагает:

- самостоятельный поиск ответов и необходимой информации по предложенным вопросам;
- выполнение практических заданий;
- выработку умений научной организации труда.

Успешная организация времени по усвоению данной дисциплины во многом зависит от наличия у магистранта умения самоорганизовать себя и своё время для выполнения предложенных домашних заданий. Объём заданий рассчитан максимально на 2-3 часа в неделю. При этом алгоритм подготовки будет следующим:

- 1 этап – поиск в литературе теоретической информации по предложенным преподавателем вопросам;
- 2 этап – осмысление полученной информации, освоение терминов и понятий;
- 3 этап – составление плана ответа на каждый вопрос;
- 4 этап – поиск примеров по данной проблематике.

Работа с базовым конспектом

Программой дисциплины предусмотрено чтение лекций в различных формах их проведения: проблемные лекции с элементами эвристической беседы, информационные лекции, лекции с опорным конспектированием, лекции-визуализации.

На лекциях преподаватель рассматривает вопросы программы курса, составленной в соответствии с государственным образовательным стандартом. Из-за недостаточного количества аудиторных часов некоторые темы не удастся осветить в полном объеме, поэтому преподаватель, по своему усмотрению, некоторые вопросы выносит на самостоятельную работу студентов, рекомендуя ту или иную литературу.

Кроме этого, для лучшего освоения материала и систематизации знаний по дисциплине, необходимо постоянно разбирать материалы лекций по конспектам и учебным пособиям.

Во время самостоятельной проработки лекционного материала особое внимание следует уделять возникшим вопросам, непонятным терминам, спорным точкам зрения. Все такие моменты следует выделить или выписать отдельно для дальнейшего обсуждения на практическом занятии. В случае необходимости обращаться к преподавателю за консультацией. Полный список литературы по дисциплине приведен в рабочей программе дисциплины.

Написание конспекта

Конспект (от лат. conspectus — обзор, изложение) — 1) письменный текст, систематически, кратко, логично и связно передающий содержание основного источника информации (статьи, книги, лекции и др.); 2) синтезирующая форма записи, которая может включать в себя план источника информации, выписки из него и его тезисы.

Виды конспектов:

- **плановый конспект (план-конспект)** — конспект на основе сформированного плана, состоящего из определенного количества пунктов (с заголовками) и подпунктов, соответствующих определенным частям источника информации;
- **текстуальный конспект** — подробная форма изложения, основанная на выписках из текста-источника и его цитировании (с логическими связями);
- **произвольный конспект** — конспект, включающий несколько способов работы над материалом (выписки, цитирование, план и др.);
- **схематический конспект (контекст-схема)** — конспект на основе плана, составленного из пунктов в виде вопросов, на которые нужно дать ответ;
- **тематический конспект** — разработка и освещение в конспективной форме определенного вопроса, темы;
- **опорный конспект (введен В. Ф. Шаталовым)** — конспект, в котором содержание источника информации закодировано с помощью графических символов, рисунков, цифр, ключевых слов и др.;
- **сводный конспект** — обработка нескольких текстов с целью их сопоставления, сравнения и сведения к единой конструкции;
- **выборочный конспект** — выбор из текста информации на определенную тему.

Формы конспектирования:

- **план (простой, сложный)** — форма конспектирования, которая включает анализ структуры текста, обобщение, выделение логики развития событий и их сути;
- **выписки** — простейшая форма конспектирования, почти дословно воспроизводящая текст;
- **тезисы** — форма конспектирования, которая представляет собой выводы, сделанные на основе прочитанного. Выделяют простые и осложненные тезисы (кроме основных положений, включают также второстепенные);
- **цитирование** — дословная выписка, которая используется, когда передать мысль автора своими словами невозможно.

Выполнение задания:

- 1) определить цель составления конспекта;
- 2) записать название текста или его части;
- 3) записать выходные данные текста (автор, место и год издания);

- 4) выделить при первичном чтении основные смысловые части текста;
- 5) выделить основные положения текста;
- 6) выделить понятия, термины, которые требуют разъяснений;
- 7) последовательно и кратко изложить своими словами существенные положения изучаемого материала;
- 8) включить в запись выводы по основным положениям, конкретным фактам и примерам (без подробного описания);
- 9) использовать приемы наглядного отражения содержания (абзацы «ступеньками», различные способы подчеркивания, ручки разного цвета);
- 10) соблюдать правила цитирования (цитата должна быть заключена в кавычки, дана ссылка на ее источник, указана страница).

Планируемые результаты самостоятельной работы:

- способность студентов анализировать результаты научных исследований и применять их при решении конкретных образовательных и исследовательских задач;
- способность решать стандартные задачи профессиональной деятельности на основе информационной и библиографической культуры с применением информационно-коммуникационных технологий и с учетом основных требований информационной безопасности.

Подготовка реферата

Реферат является одной из форм рубежной или итоговой аттестации. Данная форма контроля является самостоятельной исследовательской работой. Поэтому недопустимо простое копирование текста из книги, либо же скачивание из сети Интернет готовой работы. Магистрант должен постараться раскрыть суть в исследуемой проблеме, привести имеющиеся точки зрения, а также обосновать собственный взгляд на нее.

Поэтому требования к реферату относятся, прежде всего, к оформлению и его содержанию, которое должно быть логично изложено и отличаться проблемно-тематическим характером. Помимо четко изложенного и структурированного материала, обязательно наличие выводов по каждому параграфу и общих по всей работе.

Нормативные требования к написанию реферата основываются на следующих принципах:

- Начать рекомендуется с правильной формулировки темы и постановки базовых целей и задач.

– В дальнейшем начинается отбор необходимого материала. Самое главное - "не жадничать" и убирать те данные, которые не смогут раскрыть сущность поставленной цели. Нельзя руководствоваться принципом: «Будет большой объем работы, значит, получу хорошую отметку». Это – неправильно, поскольку требования к реферату ГОСТ не только ограничивают его объем, но и жестко определяют структуру.

Реферат содержит следующие разделы:

1. Введение, включает в себя: актуальность, в которой обосновать свой выбор данной темы; объект; предмет; цель; задачи и методы исследования; практическая и теоретическая значимость работы.

2. Основная часть. В основной части текст обязательно разбить на параграфы и под параграфы, в конце каждого сделать небольшое заключение с изложением своей точки зрения.

Подготовка реферата должна осуществляться на базе тех научных материалов, которые актуальны на сегодняшний день (за 10 последних лет).

3. Заключение.

4. Литература (список используемых источников). Оформлять его рекомендуется с указанием следующей информации: автор, название, место и год издания, наименование издательства и количество страниц.

Требования к реферату по оформлению следующие:

– Делать это рекомендуется только в соответствии с правилами, которые предъявляются в конкретном образовательном учреждении. Речь идет о титульном листе, списке литературы и внешнем виде страницы.

– Особое внимание должно быть уделено оформлению цитат, которые включаются в текст в кавычках, а далее в скобках дается порядковый номер первоисточника из списка литературы и через точку с запятой номер страницы.

– В соответствии с ГОСТ 9327-60 текст, таблицы и иллюстрации обязательно должны входить в формат А4.

– Реферат выполнять только на компьютере. Текст выравнивать по ширине, междустрочный интервал -полтора, шрифт -Times New Roman (14 пт.), параметры полей - нижнее и верхнее - 20 мм, левое -30, а правое -10 мм, а отступ абзаца -1,25 см.

– В тексте обязательно акцентировать внимание на определенных терминах, понятиях и формулах при помощи подчеркивания, курсива и жирного шрифта. Помимо этого, должны выделяться наименования глав, параграфов и подпараграфов, но точки в конце них не ставятся.

Подготовка к устному опросу

С целью контроля и подготовки студентов к изучению новой темы вначале каждой практического занятия преподавателем проводится индивидуальный или фронтальный устный опрос по выполненным заданиям предыдущей темы.

Критерии оценки устных ответов студентов:

- правильность ответа по содержанию задания (учитывается количество и характер ошибок при ответе);
- полнота и глубина ответа (учитывается количество усвоенных фактов, понятий и т.п.);
- сознательность ответа (учитывается понимание излагаемого материала);
- логика изложения материала (учитывается умение строить целостный, последовательный рассказ, грамотно пользоваться специальной терминологией);
- рациональность использованных приемов и способов решения поставленной учебной задачи (учитывается умение использовать наиболее прогрессивные и эффективные способы достижения цели);
- своевременность и эффективность использования наглядных пособий и технических средств при ответе (учитывается грамотно и с пользой применять наглядность и демонстрационный опыт при устном ответе);
- использование дополнительного материала (обязательное условие);
- рациональность использования времени, отведенного на задание (не одобряется затянутость выполнения задания, устного ответа во времени, с учетом индивидуальных особенностей студентов).

Подготовка к зачету

Зачет является традиционной формой проверки знаний, умений, компетенций, сформированных у студентов в процессе освоения всего содержания изучаемой дисциплины. Обычный зачет отличается от экзамена только тем, что преподаватель не дифференцирует баллы, которые он выставляет по его итогам.

Самостоятельная подготовка к зачету должна осуществляться в течение всего семестра, а не за несколько дней до его проведения.

Подготовка включает следующие действия. Прежде всего нужно перечитать все лекции, а также материалы, которые готовились к семинарским и практическим занятиям в течение семестра. Затем надо соотнести эту информацию с вопросами, которые даны к зачету. Если информации недостаточно, ответы находят в предложенной преподавателем литературе. Рекомендуются делать краткие записи. Речь идет не о шпаргалке, а о формировании в сознании четкой логической схемы ответа на вопрос. Накануне зачета необходимо повторить ответы, не заглядывая в записи. Время на подготовку к зачету по нормативам университета составляет не менее 4 часов.

11. Перечень информационных технологий, используемых при осуществлении образовательного процесса по дисциплине (модулю) (включая перечень программного обеспечения и информационных справочных систем (при необходимости))

Информационные технологии применяются в следующих направлениях:
оформление письменных работ выполняется с использованием текстового редактора;

демонстрация компьютерных материалов с использованием мультимедийных технологий;

использование информационно-справочного обеспечения, такого как: правовые справочные системы (Консультант+ и др.), онлайн словари, справочники (Грамота.ру, Интуит.ру, Википедия и др.), научные публикации.

использование специализированных справочных систем (электронных учебников, справочников, коллекций иллюстраций и фотоизображений, фотобанков, профессиональных социальных сетей и др.).

OpenOffice Ссылка: <http://www.openoffice.org/ru/>

Mozilla Firefox Ссылка: <https://www.mozilla.org/ru/firefox/new/>

Libre Office Ссылка: <https://ru.libreoffice.org/>

Do PDF Ссылка: <http://www.dopdf.com/ru/>

7-zip Ссылка: <https://www.7-zip.org/>

Free Commander Ссылка: <https://freecommander.com/ru>

be Reader Ссылка: <https://acrobat.adobe.com/ru/ru/acrobat/pdf-reader.html>попо

Gimp (графический редактор) Ссылка: <https://www.gimp.org/>

ImageMagick (графический редактор) Ссылка: <https://imagemagick.org/script/index.php>

VirtualBox Ссылка: <https://www.virtualbox.org/>

Adobe Reader Ссылка: <https://acrobat.adobe.com/ru/ru/acrobat/pdf-reader.html>

Операционная система Windows 8.1 Лицензионная версия по договору №471\1 от 11.12.2014 г.

Электронно-библиотечная система Библиокомплектатор

Национальна электронная библиотека - федеральное государственное бюджетное учреждение «Российская государственная библиотека» (ФГБУ «РГБ»)

Редакция Базы данных «ПОЛПРЕД Справочники»

Электронно-библиотечная система «ЛАНЬ»

12. Описание материально-технической базы, необходимой для осуществления образовательного процесса по дисциплине (модулю)

-компьютерный класс и доступ к сети Интернет (во время самостоятельной подготовки) (должен быть приложен график занятости компьютерного класса);

- проектор, совмещенный с ноутбуком для проведения лекционных занятий преподавателем и презентации студентами результатов работы
- раздаточный материал для проведения групповой работы;
- методические материалы к практическим занятиям, лекции (рукопись, электронная версия), дидактический материал для студентов (тестовые задания, мультимедийные презентации).

13. Особенности организации обучения по дисциплине обучающихся из числа инвалидов и лиц с ограниченными возможностями здоровья (ОВЗ)

При необходимости в образовательном процессе применяются следующие методы и технологии, облегчающие восприятие информации обучающимися инвалидами и лицами с ОВЗ:

- создание текстовой версии любого нетекстового контента для его возможного преобразования в альтернативные формы, удобные для различных пользователей;
- создание контента, который можно представить в различных видах без потерь данных или структуры, предусмотреть возможность масштабирования текста и изображений без потери качества;
- создание возможности для обучающихся воспринимать одну и ту же информацию из разных источников – например, так, чтобы лица с нарушением слуха получали информацию визуально, с нарушением зрения – аудиально;
- применение программных средств, обеспечивающих возможность освоения навыков и умений, формируемых дисциплиной, за счет альтернативных способов, в том числе виртуальных лабораторий и симуляционных технологий;
- применение дистанционных образовательных технологий для передачи учебных занятий, выступления с докладами и защитой выполненных работ, проведение тренингов, организации коллективной работы;
- применение дистанционных образовательных технологий для организации текущего и промежуточного контроля;
- увеличение продолжительности сдачи обучающимся инвалидом или лицом с ОВЗ форм промежуточной аттестации по отношению к установленной продолжительности их сдачи: зачет и экзамен, проводимый в письменной форме, – не более чем на 90 мин., проводимый в устной форме – не более чем на 20 мин., – продолжительности выступления обучающегося при защите курсовой работы – не более чем на 15 мин.

14. Виды занятий, проводимых в форме практической подготовки

(не предусмотрено при изучении дисциплины)