



МИНИСТЕРСТВО ОБРАЗОВАНИЯ, НАУКИ И МОЛОДЕЖИ РЕСПУБЛИКИ КРЫМ

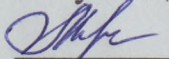
Государственное бюджетное образовательное учреждение высшего образования
Республики Крым

«Крымский инженерно-педагогический университет имени Февзи Якубова»
(ГБОУВО РК КИПУ имени Февзи Якубова)

Кафедра технологического образования

СОГЛАСОВАНО


Руководитель ОПОП

 О.П. Мананкова

«16» 03 20 23 г.

УТВЕРЖДАЮ

Заведующий кафедрой

 Р.И. Сулейманов

«15» 02 20 23 г.

РАБОЧАЯ ПРОГРАММА ДИСЦИПЛИНЫ

Б1.О.05.03 «Технология и организация воспитательных практик (классное
руководство)»


направление подготовки 44.03.01 Педагогическое образование
профиль подготовки «Биология»

факультет психологии и педагогического образования

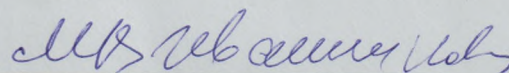
Симферополь, 2023

Рабочая программа дисциплины Б1.О.05.03 «Технология и организация воспитательных практик (классное руководство)» для бакалавров направления подготовки 44.03.01 Педагогическое образование. Профиль «Биология» составлена на основании ФГОС ВО, утвержденного приказом Министерства образования и науки Российской Федерации от 22.02.2018 № 121.

Составитель
рабочей программы




подпись



Рабочая программа рассмотрена и одобрена на заседании кафедры
технологического образования


от 15.02 2023 г., протокол № 9

Заведующий кафедрой  Р.И. Сулейманов

подпись

Рабочая программа рассмотрена и одобрена на заседании УМК факультета
психологии и педагогического образования

от 16.03 2023 г., протокол № 4

Председатель УМК  З.Р. Асанова

подпись

1.Рабочая программа дисциплины Б1.О.05.03 «Технология и организация воспитательных практик (классное руководство)» для бакалавриата направления подготовки 44.03.01 Педагогическое образование, профиль подготовки «Биология».

2.Перечень планируемых результатов обучения по дисциплине, соотнесенных с планируемыми результатами освоения образовательной программы

2.1. Цель и задачи изучения дисциплины (модуля)

Цель дисциплины (модуля):

– теоретическая и практическая подготовка студентов к профессиональной деятельности, раскрытие задач воспитательных практик, выявление особенностей ее содержания с

учетом организации индивидуального подхода к обучающимся с особыми образовательными потребностями, а также формирование у будущих педагогов способности осуществлять целенаправленную воспитательную деятельность и классное руководство

Учебные задачи дисциплины (модуля):

– формировать у студентов систему понятий и представлений о ценностных основах образования и профессиональной деятельности, основных направлениях педагогической деятельности, профессиональной компетентности педагога

– изучить особенности современного этапа развития образования в мире в условиях поликультурного и полиэтничного общества, основы законодательства, регулирующего отношения в области образования

– развивать у студентов умение критически конструктивно анализировать, оценивать идеи, концепции, практическую педагогическую деятельность, содержание, формы,

методы воспитания и обучения

– формировать у обучающихся готовность к осуществлению проектной деятельности в области образования, применению в учебно-воспитательном процессе современных

образовательных ресурсов, инновационных средств оценивания результатов обучения

– формировать у будущих педагогов готовность к организации взаимодействия с общественными и образовательными организациями, детскими коллективами и родителями для решения профессиональных задач в процессе педагогической практики

– создать образовательную среду для организации сотрудничества, поддержки активности, инициативности, самостоятельности обучающихся, развития их творческих способностей, самовоспитания и профессионального самообразования, развития мотивации педагогической деятельности, осознания необходимости планирования дальнейшего образовательного маршрута и профессиональной карьеры

2.2. Планируемые результаты освоения дисциплины

Процесс изучения дисциплины Б1.О.05.03 «Технология и организация воспитательных практик (классное руководство)» направлен на формирование следующих компетенций:

УК-3 - Способен осуществлять социальное взаимодействие и реализовывать свою роль в команде

ОПК-3 - Способен организовывать совместную и индивидуальную учебную и воспитательную деятельность обучающихся, в том числе с особыми образовательными потребностями, в соответствии с требованиями федеральных государственных образовательных стандартов

ОПК-4 - Способен осуществлять духовно-нравственное воспитание обучающихся на основе базовых национальных ценностей

ОПК-6 - Способен использовать психолого-педагогические технологии в профессиональной деятельности, необходимые для индивидуализации обучения, развития, воспитания, в том числе обучающихся с особыми образовательными потребностями

ПК-2 - Способен осуществлять целенаправленную воспитательную деятельность

В результате изучения дисциплины студент должен:

Знать:

- особенности социального взаимодействия
- цели (требования к результатам) совместной и индивидуальной учебной и воспитательной деятельности обучающихся, в том числе с особыми образовательными потребностями, в соответствии с требованиями федеральных государственных образовательных стандартов
- особенности осуществления духовно-нравственного воспитания обучающихся на основе базовых национальных ценностей
- особенности использования психолого-педагогических технологий в профессиональной деятельности, необходимых для индивидуализации обучения, развития, воспитания, в том числе обучающихся с особыми образовательными потребностями
- особенности осуществления целенаправленной воспитательной

Уметь:

- Реализовывать свою роль в команде
- Использовать педагогически обоснованные содержания, формы, методы и приемы организации совместной и индивидуальной учебной и воспитательной деятельности обучающихся
- Демонстрировать знание духовно-нравственных ценностей личности, базовых национальных ценностей, модели нравственного поведения в профессиональной деятельности
- Осуществлять отбор психолого-педагогических технологий (в том числе инклюзивных)
- Демонстрировать способы организации и оценки различных видов внеурочной деятельности ребенка (учебной, игровой, трудовой, спортивной, художественной и т.д.), методы и формы организации коллективных творческих дел
- экскурсий, походов, экспедиций и других мероприятий (по выбору)

Владеть:

- способностью работать в команде, проявлять лидерские качества и умения
- методами управления учебными группами с целью вовлечения обучающихся в процесс обучения и воспитания, оказывает помощь и поддержку в организации деятельности ученических органов самоуправления
- методами формирования у обучающихся гражданской позиции, толерантности и навыков поведения в поликультурной среде, способности к труду и жизни в современном мире, общей культуры на основе базовых национальных ценностей.
- методами применения специальных технологий, позволяющих проводить индивидуализацию обучения, развития, воспитания, формировать систему регуляции поведения и деятельности обучающихся
- методами демонстрации способов оказания консультативной помощи родителям (законным представителям) обучающихся по вопросам воспитания, в том числе родителям детей с особыми образовательными потребностями

3. Место дисциплины в структуре ОПОП.

Дисциплина Б1.О.05.03 «Технология и организация воспитательных практик (классное руководство)» относится к дисциплинам обязательной части и входит в модуль воспитательной деятельности учебного плана.

4. Объем дисциплины (модуля)

(в зачетных единицах с указанием количества академических или астрономических часов, выделенных на контактную работу обучающихся с преподавателем (по видам учебных занятий) и на самостоятельную работу обучающихся)

Семестр	Общее кол-во часов	кол-во зач. единиц	Контактные часы						СР	Контроль (время на контроль)
			Всего	лек	лаб. зан.	практ. зан.	сем. зан.	ИЗ		
6	108	3	40	16		24			41	Экз (27 ч.)
Итого по ОФО	108	3	40	16		24			41	27

5. Содержание дисциплины (модуля) (структурированное по темам (разделам) с указанием отведенного на них количества академических или астрономических часов и видов учебных занятий)

Наименование тем (разделов, модулей)	Количество часов														Форма текущего контроля
	очная форма							заочная форма							
	Всего	в том числе						Всего	в том числе						
		л	лаб	пр	сем	ИЗ	СР		л	лаб	пр	сем	ИЗ	СР	
1	2	3	4	5	6	7	8	9	10	11	12	13	14	15	16
Педагогические аспекты организации воспитательного процесса в школе	10	2		2			6								устный опрос
Содержание воспитательной работы в современной образовательной организации	8	2		2			4								устный опрос; реферат
Современные технологии воспитания, их классификация	10	2		4			4								устный опрос; практическое задание
Воспитание как система	10	2		4			4								устный опрос; практическое задание
Мониторинг развития личности и коллектива	12	2		4			6								устный опрос; практическое задание
Технологии диагностики и оценивания воспитательного процесса	8	2		2			4								устный опрос; реферат

Технологии коллективного целеполагания и планирования воспитательной работы	12	2		4			6								устный опрос
Интерактивные технологии воспитания	11	2		2			7								устный опрос; реферат
Всего часов за 6 семестр	81	16		24			41								
Форма промеж. контроля	Экзамен - 27 ч.														
Всего часов дисциплине	81	16		24			41								
часов на контроль	27														

5. 1. Тематический план лекций

№ лекц	Тема занятия и вопросы лекции	Форма проведения (актив., интерак.)	Количество часов	
			ОФО	ЗФО
1.	Педагогические аспекты организации воспитательного процесса в школе <i>Основные вопросы:</i> Программа воспитания и социализации личности Национальные проекты: Социальный лифт для каждого и др. Духовно-нравственное воспитание подрастающего поколения	Акт.	2	
2.	Содержание воспитательной работы в современной образовательной организации <i>Основные вопросы:</i> Содержание воспитательной работы в современной образовательной организации Программы воспитания и социализации.	Акт.	2	
3.	Современные технологии воспитания, их классификация <i>Основные вопросы:</i>	Акт.	2	

	Профессионально ориентированные технологии воспитания Цифровое воспитание в современной школе.			
4.	Воспитание как система <i>Основные вопросы:</i> Понятие о воспитательных системах Сущность системного подхода в воспитании	Акт.	2	
5.	Мониторинг развития личности и коллектива <i>Основные вопросы:</i> Сущность развития личности и коллектива в работе классного руководителя Критерии и формы оценки результатов воспитания, а также уровня развития коллектива класса. Координирующая роль классного руководителя Современные средства и технологии оценивания результатов воспитания. Специфика оценивания результатов воспитанников с особыми образовательными потребностями.	Акт./ Интеракт.	2	
6.	Технологии диагностики и оценивания воспитательного процесса <i>Основные вопросы:</i> Сущность и основные функции диагностики воспитательного процесса в школе. Диагностические процедуры в работе классного руководителя. Диагностика культурных потребностей различных социальных групп. Требования к построению системы обратной связи. Технология тестирования.	Акт.	2	
7.	Технологии коллективного целеполагания и планирования воспитательной работы <i>Основные вопросы:</i> Основы коллективного целеполагания и планирования.	Акт.	2	

	<p>Формы планирования воспитательной работы классного руководителя. Устные и письменные формы коллективного целеполагания.</p> <p>Условия организации эффективного коллективного целеполагания и планирования.</p>			
8.	<p>Интерактивные технологии воспитания</p> <p><i>Основные вопросы:</i></p> <p>Соотношение понятий «активное воспитание» и «интерактивное воспитание»</p> <p>Классификация технологий интерактивного воспитания.</p>	Акт.	2	
	Итого		16	0

5. 2. Темы практических занятий

№ занятия	Наименование практического занятия	Форма проведения (актив., интерак.)	Количество часов	
			ОФО	ЗФО
1.	<p>Тема практического занятия:</p> <p>Тема: Содержание воспитательной работы в современной образовательной организации</p> <p><i>Основные вопросы:</i></p> <p>Содержание воспитательной работы.</p> <p>Программы воспитания и социализации.</p> <p>Организация внеурочной деятельности.</p> <p>Классный руководитель как организатор воспитательного процесса</p>	Акт.	2	
2.	<p>Тема практического занятия:</p> <p>Воспитание как система</p> <p><i>Основные вопросы:</i></p> <p>Воспитание как система</p> <p>Понятие о воспитательных системах.</p> <p>Система воспитательной работы.</p> <p>Сущность системного подхода в воспитании.</p>	Акт.	2	
3.	Тема практического занятия:	Акт./	2	

	<p>Современные технологии воспитания, их классификация</p> <p><i>Основные вопросы:</i></p> <p>Обзор современных педагогических технологий. Классификации педагогических технологий и технологий воспитания (по В.П. Беспалько, Г.К. Селевко).</p> <p>Классификации личностно ориентированных технологий воспитания (по Е.В. Бондаревской, Н.Н. Никитиной).</p> <p>Профессионально ориентированные технологии воспитания.</p> <p>Цифровое воспитание в современной школе.</p>	Интеракт.		
4.	<p>Тема практического занятия:</p> <p>Системный подход в воспитании</p> <p><i>Основные вопросы:</i></p> <p>Сущность системного подхода в воспитании.</p> <p>Вопросы кибербезопасности обучающихся как составная часть воспитательной работы.</p>	Акт./ Интеракт.	2	
5.	<p>Тема практического занятия:</p> <p>Технологии диагностики и оценивания воспитательного процесса</p> <p><i>Основные вопросы:</i></p> <p>Критерии и формы оценки результатов воспитания, а также уровня развития коллектива класса. Координирующая роль классного руководителя.</p> <p>Современные средства и технологии оценивания результатов воспитания</p> <p>Диагностика культурных потребностей различных социальных групп.</p>	Акт./ Интеракт.	2	
6.	<p>Тема практического занятия:</p> <p>Мониторинг развития личности и</p> <p><i>Основные вопросы:</i></p> <p>Диагностические процедуры в работе классного руководителя.</p> <p>Требования к построению системы обратной связи. Технология тестирования.</p> <p>Сущность и основные функции диагностики воспитательного процесса в школе.</p>	Акт.	2	

7.	<p>Тема практического занятия:</p> <p>Технологии коллективного целеполагания и планирования воспитательной работы</p> <p><i>Основные вопросы:</i></p> <p>Формы планирования воспитательной работы классного руководителя. Устные и письменные формы коллективного целеполагания.</p> <p>Коллективное планирование: этапы коллективного планирования, приемы организации коллективного планирования.</p> <p>Условия организации эффективного коллективного целеполагания и планирования.</p>	Акт.	2	
8.	<p>Тема практического занятия:</p> <p>Технологии группового и коллективного взаимодействия</p> <p><i>Основные вопросы:</i></p> <p>Воспитание в сотрудничестве. Основные идеи педагогики-сотрудничества.</p> <p>Совместное воспитание в малых группах сотрудничества. Конкретные технологии воспитания в малых группах сотрудничества: «вертушка», «учимся вместе», «по-думай - поделись с партнером» (think-pair-share), метод экспертов (controversy), групповые исследования, мозговая атака.</p> <p>Технология подготовки и проведения дискуссий. Имитационное моделирование.</p>	Акт.	2	
9.	<p>Тема практического занятия:</p> <p>Интерактивные технологии воспитания</p> <p><i>Основные вопросы:</i></p> <p>Соотношение понятий «активное воспитание» и «интерактивное воспитание».</p> <p>Сущность технологий интерактивного воспитания.</p> <p>Классификация технологий интерактивного воспитания.</p>	Акт.	2	
10.	<p>Тема практического занятия:</p> <p>Технологии социального проектирования</p> <p><i>Основные вопросы:</i></p>	Акт./ Интеракт.	4	

	<p>Технологии социального проектирования.</p> <p>Культурно-просветительские программы в работе классного руководителя.</p> <p>Сущность проектной технологии. Основные требования к использованию проектной технологии в воспитательной деятельности классного руководителя.</p> <p>Типология проектов. Основные требования к проекту. Организация проектной деятельности, этапы работы над проектом.</p> <p>Критерии оценки проекта.</p>			
11.	<p>Тема практического занятия:</p> <p>Игровые технологии в воспитании</p> <p><i>Основные вопросы:</i></p> <p>Понятие деловой игры. Виды деловых игр.</p> <p>Ролевые игры в воспитании. Структура ролевой игры. Характерные признаки ролевой.</p> <p>Этапы организации ролевой и деловой игры.</p> <p>Преимущества игровых технологий.</p> <p>Принципы конструирования и организации ролевых и деловых игр.</p>	Акт./ Интеракт.	2	
	Итого			

5. 3. Темы семинарских занятий

(не предусмотрены учебным планом)

5. 4. Перечень лабораторных работ

(не предусмотрено учебным планом)

5. 5. Темы индивидуальных занятий

(не предусмотрено учебным планом)

6. Перечень учебно-методического обеспечения для самостоятельной работы обучающихся по дисциплине (модулю)

Самостоятельная работа по данной дисциплине включает такие формы работы как: работа с базовым конспектом; подготовка к устному опросу; написание конспекта; работа с литературой, чтение дополнительной литературы; подготовка реферата; подготовка к практическому занятию; подготовка к экзамену.

6.1. Содержание самостоятельной работы студентов по дисциплине (модулю)

№	Наименование тем и вопросы, выносимые на самостоятельную работу	Форма СР	Кол-во часов	
			ОФО	ЗФО

1	Педагогические аспекты организации воспитательного процесса в школе Основные вопросы: Программа воспитания и социализации личности. Федеральный Закон РФ «Об образовании в РФ».	подготовка к устному опросу; работа с литературой, чтение дополнительно й литературы; написание конспекта	6	
2	Содержание воспитательной работы в современной образовательной организации Основные вопросы: Содержание воспитательной работы. Классный руководитель как организатор воспитательного процесса.	подготовка к устному опросу; подготовка к практическому занятию; подготовка реферата	4	
3	Современные технологии воспитания, их классификация Основные вопросы: Профессионально ориентированные технологии воспитания. Цифровое воспитание в современной школе	подготовка к устному опросу; работа с литературой, чтение дополнительно й литературы; подготовка к практическому занятию	4	
4	Воспитание как система Основные вопросы: Система воспитательной работы. Сущность системного подхода в воспитании.	подготовка к устному опросу; написание конспекта; работа с литературой,	4	
5	Мониторинг развития личности и коллектива Основные вопросы: Критерии и формы оценки результатов воспитания, а также уровня развития коллектива класса. Координирующая роль классного руководителя. Специфика оценивания результатов воспитанников с особыми образовательными потребностями.	подготовка к устному опросу; подготовка реферата	6	
6	Технологии диагностики и оценивания воспитательного процесса Основные вопросы:	подготовка к устному опросу; подготовка	4	

	<p>Диагностические процедуры в работе классного руководителя.</p> <p>Диагностика культурных потребностей различных социальных групп.</p>	реферата		
7	<p>Технологии коллективного целеполагания и планирования воспитательной работы</p> <p>Основные вопросы:</p> <p>Формы планирования воспитательной работы классного руководителя. Устные и письменные формы коллективного целеполагания.</p> <p>Условия организации эффективного коллективного целеполагания и планирования.</p>	подготовка к устному опросу; работа с литературой, чтение дополнительной литературы; подготовка реферата	6	
8	<p>Интерактивные технологии воспитания</p> <p>Основные вопросы:</p> <p>Соотношение понятий «активное воспитание» и «интерактивное воспитание»</p> <p>Классификация технологий интерактивного воспитания.</p>	подготовка к устному опросу; написание конспекта; подготовка реферата	7	
	Итого		41	

7. Фонд оценочных средств для проведения промежуточной аттестации обучающихся по дисциплине (модулю)

7.1. Перечень компетенций с указанием этапов их формирования в процессе освоения образовательной программы

Дескрипторы	Компетенции	Оценочные средства
УК-3		
Знать	особенности социального взаимодействия	устный опрос; практическое задание
Уметь	Реализовывать свою роль в команде	устный опрос; реферат
Владеть	способностью работать в команде, проявлять лидерские качества и умения	экзамен
ОПК-3		

Знать	цели (требования к результатам) совместной и индивидуальной учебной и воспитательной деятельности обучающихся, в том числе с особыми образовательными потребностями, в соответствии с требованиями федеральных государственных образовательных стандартов	устный опрос; практическое задание
Уметь	Использовать педагогически обоснованные содержания, формы, методы и приемы организации совместной и индивидуальной учебной и воспитательной деятельности обучающихся	устный опрос; реферат
Владеть	методами управления учебными группами с целью вовлечения обучающихся в процесс обучения и воспитания, оказывает помощь и поддержку в организации деятельности ученических органов самоуправления	экзамен
ОПК-4		
Знать	особенности осуществления духовно-нравственного воспитания обучающихся на основе базовых национальных ценностей	устный опрос; практическое задание
Уметь	Демонстрировать знание духовно-нравственных ценностей личности, базовых национальных ценностей, модели нравственного поведения в профессиональной деятельности	устный опрос; реферат
Владеть	методами формирования у обучающихся гражданской позиции, толерантности и навыков поведения в поликультурной среде, способности к труду и жизни в современном мире, общей культуры на основе базовых национальных ценностей.	экзамен
ОПК-6		
Знать	особенности использования психолого-педагогических технологий в профессиональной деятельности, необходимых для индивидуализации обучения, развития, воспитания, в том числе обучающихся с особыми образовательными потребностями	устный опрос; практическое задание
Уметь	Осуществлять отбор психолого-педагогических технологий (в том числе инклюзивных)	устный опрос; реферат

Владеть	методами применения специальных технологий, позволяющих проводить индивидуализацию обучения, развития, воспитания, формировать систему регуляции поведения и деятельности обучающихся	экзамен
ПК-2		
Знать	особенности осуществления целенаправленной воспитательной деятельности;	устный опрос; реферат
Уметь	Демонстрировать способы организации и оценки различных видов внеурочной деятельности ребенка (учебной, игровой, трудовой, спортивной, художественной и т.д.), методы и формы организации коллективных творческих дел, экскурсий, походов, экспедиций и других мероприятий (по выбору)	устный опрос; практическое задание
Владеть	методами демонстрации способов оказания консультативной помощи родителям (законным представителям) обучающихся по вопросам воспитания, в том числе родителям детей с особыми образовательными потребностями	экзамен

7.2. Описание показателей и критериев оценивания компетенций на различных этапах их формирования, описание шкал оценивания

Оценочные средства	Уровни сформированности компетенции			
	Компетентность несформирована	Базовый уровень компетентности	Достаточный уровень компетентности	Высокий уровень компетентности
устный опрос	Не проявляет активность, не демонстрирует знания, полученные самостоятельно при изучении тем, вынесенных для самостоятельного рассмотрения.	Не проявляет активность, с помощью наводящих вопросов демонстрирует знания, полученные самостоятельно при изучении тем, вынесенных для самостоятельного рассмотрения.	Проявляет активность, демонстрирует достаточные знания, полученные самостоятельно при изучении тем, вынесенных для самостоятельного рассмотрения. Делает выводы.	Проявляет активность, демонстрирует полные знания, полученные самостоятельно при изучении тем, для самостоятельного рассмотрения. Делает выводы. Сообщает дополнительную информацию.

реферат	Не выполнена или выполнен неправильно и без соблюдения требований ЕСКД.	Выполнена выполнен в полном объеме, но имеются грубые нарушения. Требования ЕСКД не соблюдены в полной мере.	Работа выполнен в полном объеме, но с незначительными замечаниями. Требования ЕСКД соблюдены.	Работа выполнен в полном объеме с соблюдением требований, предъявляемых ЕСКД.
практическое задание	Работа не выполнена.	Работа выполнена позже установленного срока, при защите практической работы имелись существенные замечания.	Работа выполнена, но при защите практической работы имелись несущественные замечания.	Работа выполнена и защищена в срок.
экзамен	Не раскрыт полностью ни один теор. вопрос, практическое задание не выполнено или выполнено с грубыми ошибками	Теор. вопросы раскрыты с замечаниями, однако логика соблюдена. Практическое задание выполнено, но с замечаниями: намечен ход выполнения, однако не полностью раскрыты возможности выполнения.	Теор. вопросы раскрыты. Практическое задание выполнено с несущественным и замечаниями.	Теор. вопросы раскрыты. Практическое задание выполнено без замечаний.

7.3. Типовые контрольные задания или иные материалы, необходимые для оценки знаний, умений, навыков и (или) опыта деятельности, характеризующих этапы формирования компетенций в процессе освоения образовательной программы

7.3.1. Примерные вопросы для устного опроса

- 1.Что такое систематическое и последовательное воплощение на практике заранее спроектированного воспитательного процесса?
- 2.Что такое процесс усвоения социальных норм, ценностей, типичных форм поведения?

3. Что такое комплексное свойство личности, которое характеризуется наличием и степенью сформированности социально значимых качеств
4. Как называется раздел педагогики, рассматривающий использование системы методик или технологий в воспитательном процессе с целью развития человеческой личности в соответствии с социокультурными требованиями определенного общества?
5. Что такое способы взаимосвязанной деятельности воспитателей и воспитанников, направленной на решение задач воспитания
6. Установите соответствие между этапами целеполагания и их характеристиками
7. Что недопустимо в общении с родителями?
8. Сущность понятия «воспитательная практика»
9. Направления и принципы воспитательной работы, виды современных воспитательных средств
10. В чем отличие метода замены плоскостей проекций от плоскопараллельного переноса?

7.3.2. Примерные темы для составления реферата

1. Технологии организации производственной практики как общественное явление в педагогическом процессе.
2. Методологическая культура студента в процессе прохождения практики.
3. Методы педагогической адаптации студента на практике.
4. Основные принципы воспитания на практике.
5. Классификация методов воспитания в практической работе студента на обучающей практике.
6. Права и обязанности классного руководителя.

7.3.3. Примерные практические задания

1. Занятие 1.
2. Тема: Направления и принципы воспитательной работы, виды современных воспитательных средств
3. Вопросы, выносимые на обсуждение:
 - 4.1. Сущность понятия «средство воспитания». Чем средство отличается от метода, формы воспитания?
 - 5.2. Разделиться на группы по 2-3 человека и приготовить презентацию современного средства воспитания.
6. Занятие 2.
7. Тема: Воспитательные практики нового поколения
8. Вопросы, выносимые на обсуждение:

7.3.4. Вопросы к экзамену

1. Сущность понятия «воспитательная практика»
2. Направления и принципы воспитательной работы, виды современных воспитательных средств
3. Воспитательные практики нового поколения
4. Цель и задачи воспитательной работы в школе.
5. Алгоритм постановки воспитательных целей
6. Виды технологий воспитания, сущностные черты воспитательной технологии

7. Методика взаимодействия педагога с родителями обучающихся
8. Сущность понятия «средство воспитания». Чем средство отличается от метода, формы воспитания?
9. Направления и принципы воспитательной работы, виды современных воспитательных средств
10. Актуальность воспитательных практик законотворчества и самоуправления

11. Мозговой штурм «Чем отличаются мероприятийный и событийный подходы в воспитании?»
12. Цель и задачи воспитательной работы в школе. Алгоритм постановки воспитательных целей
13. Виды технологий воспитания, сущностные черты воспитательной технологии

14. Технология педагогической поддержки О.С. Газмана, сущность и принципы.

15. Охарактеризуйте тактики педагогической поддержки: защиты, помощи, содействия, взаимодействия.
16. Виды технологий воспитания, сущностные черты воспитательной технологии

17. Охарактеризовать стадии контакта и приемы, которые может использовать педагог
18. Виды технологий воспитания, сущностные черты воспитательной технологии

19. Задачи, условия, принципы коллективной творческой деятельности
20. Цели и задачи взаимодействия классного руководителя с родителями.
21. Направления и принципы воспитательной работы, виды современных воспитательных средств
22. Дать определение понятиям «воспитательная работа», «воспитательная практика»
23. Назовите основные характеристики воспитательной работы
24. Как связаны закономерности и принципы воспитания?

25. На примере воспитательного мероприятия (проводимого вами, участвовавшего в нем) покажите, какие принципы воспитательного процесса в нем реализовались.

26. Чем обусловлен поиск новых форм воспитательной работы?

27. Расскажите об известных вам новых воспитательных практиках

28. Что означает технологический подход в воспитании?

29. Специфические черты воспитательных технологий

30. Охарактеризуйте методику целеполагания

7.4. Методические материалы, определяющие процедуры оценивания знаний, умений, навыков и (или) опыта деятельности, характеризующих этапы формирования компетенций.

7.4.1. Оценивание устного опроса

Критерий оценивания	Уровни формирования компетенций		
	Базовый	Достаточный	Высокий
Полнота и правильность ответа	Ответ полный, но есть замечания, не более 3	Ответ полный, последовательный, но есть замечания, не более 2	Ответ полный, последовательный, логичный
Степень осознанности, понимания изученного	Материал усвоен и излагается осознанно, но есть не более 3 несоответствий	Материал усвоен и излагается осознанно, но есть не более 2 несоответствий	Материал усвоен и излагается осознанно
Языковое оформление ответа	Речь, в целом, грамотная, соблюдены нормы культуры речи, но есть замечания, не более 4	Речь, в целом, грамотная, соблюдены нормы культуры речи, но есть замечания, не более 2	Речь грамотная, соблюдены нормы культуры речи

7.4.2. Оценивание реферата

Критерий оценивания	Уровни формирования компетенций		
	Базовый	Достаточный	Высокий
Новизна реферированного текста	Проблема, заявленная в тексте, имеет научную новизну и актуальность. Авторская позиция не обозначена. Есть не более 3 замечаний	Проблема, заявленная в тексте, имеет научную новизну и актуальность. Авторская позиция не обозначена. Есть не более 2 замечаний	Проблема, заявленная в тексте, имеет научную новизну и актуальность. Выражена авторская позиция

Степень раскрытия проблемы	План соответствует теме реферата, отмечается полнота и глубина раскрытия основных понятий проблемы; обоснованы способы и методы работы с материалом; продемонстрировано умение работать с литературой, систематизировать и структурировать материал; обобщать, сопоставлять различные точки зрения по рассматриваемому вопросу, аргументировать основные положения и выводы. Есть не более 3 замечаний	План соответствует теме реферата, отмечается полнота и глубина раскрытия основных понятий проблемы; обоснованы способы и методы работы с материалом; продемонстрировано умение работать с литературой, систематизировать и структурировать материал; обобщать, сопоставлять различные точки зрения по рассматриваемому вопросу, аргументировать основные положения и выводы. Есть не более 2 замечаний	План соответствует теме реферата, отмечается полнота и глубина раскрытия основных понятий проблемы; обоснованы способы и методы работы с материалом; продемонстрировано умение работать с литературой, систематизировать и структурировать материал; обобщать, сопоставлять различные точки зрения по рассматриваемому вопросу, аргументировать основные положения и выводы
Обоснованность выбора источников	5-8 источников	8-10 источников	Отмечается полнота использования литературных источников по проблеме; привлечение новейших работ по проблеме (журнальные публикации, материалы сборников научных трудов и т.д.), более 10 источников
Соблюдение требований к оформлению	Не более 4 замечаний	Не более 3 замечаний	Правильное оформление ссылок на используемую литературу; грамотность и культура изложения; владение терминологией и понятийным аппаратом проблемы; соблюдение требований к объему реферата; культура оформления: выделение абзацев.

Грамотность	Не более 4 замечаний	Не более 3 замечаний	Отсутствие орфографических и синтаксических ошибок, стилистических погрешностей; отсутствие опечаток, сокращений слов, кроме общепринятых; литературный стиль
-------------	----------------------	----------------------	---

7.4.3. Оценивание практического задания

Критерий оценивания	Уровни формирования компетенций		
	Базовый	Достаточный	Высокий
Знание теоретического материала по предложенной проблеме	Теоретический материал усвоен	Теоретический материал усвоен и осмыслен	Теоретический материал усвоен и осмыслен, может быть применен в различных ситуациях по необходимости
Овладение приемами работы	Студент может применить имеющиеся знания для решения новой задачи, но необходима помощь преподавателя	Студент может самостоятельно применить имеющиеся знания для решения новой задачи, но возможно не более 2 замечаний	Студент может самостоятельно применить имеющиеся знания для решения новой задачи
Самостоятельность	Задание выполнено самостоятельно, но есть не более 3 замечаний	Задание выполнено самостоятельно, но есть не более 2 замечаний	Задание выполнено полностью самостоятельно

7.4.4. Оценивание экзамена

Критерий оценивания	Уровни формирования компетенций		
	Базовый	Достаточный	Высокий
Полнота ответа, последовательность и логика изложения	Ответ полный, но есть замечания, не более 3	Ответ полный, последовательный, но есть замечания, не более 2	Ответ полный, последовательный, логичный
Правильность ответа, его соответствие рабочей программе учебной дисциплины	Ответ соответствует рабочей программе учебной дисциплины, но есть замечания, не более 3	Ответ соответствует рабочей программе учебной дисциплины, но есть замечания, не более 2	Ответ соответствует рабочей программе учебной дисциплины
Способность студента аргументировать свой ответ и приводить примеры	Ответ аргументирован, примеры приведены, но есть не более 3 несоответствий	Ответ аргументирован, примеры приведены, но есть не более 2 несоответствий	Ответ аргументирован, примеры приведены

Осознанность излагаемого материала	Материал усвоен и излагается осознанно, но есть не более 3 несоответствий	Материал усвоен и излагается осознанно, но есть не более 2 несоответствий	Материал усвоен и излагается осознанно
Соответствие нормам культуры речи	Речь, в целом, грамотная, соблюдены нормы культуры речи, но есть замечания, не более 4	Речь, в целом, грамотная, соблюдены нормы культуры речи, но есть замечания, не более 2	Речь грамотная, соблюдены нормы культуры речи
Качество ответов на вопросы	Есть замечания к ответам, не более 3	В целом, ответы раскрывают суть вопроса	На все вопросы получены исчерпывающие ответы

7.5. Итоговая рейтинговая оценка текущей и промежуточной аттестации студента по дисциплине

По учебной дисциплине «Технология и организация воспитательных практик (классное руководство)» используется 4-балльная система оценивания, итог оценивания уровня знаний обучающихся предусматривает экзамен. В зачетно-экзаменационную ведомость вносится оценка по четырехбалльной системе. Обучающийся, выполнивший не менее 60 % учебных поручений, предусмотренных учебным планом и РПД, допускается к экзамену. Наличие невыполненных учебных поручений может быть основанием для дополнительных вопросов по дисциплине в ходе промежуточной аттестации. Обучающийся, получивший не менее 3 баллов на экзамене, считается аттестованным.

Шкала оценивания текущей и промежуточной аттестации студента

Уровни формирования компетенции	Оценка по четырехбалльной шкале
	для экзамена
Высокий	отлично
Достаточный	хорошо
Базовый	удовлетворительно
Компетенция не сформирована	неудовлетворительно

8. Перечень основной и дополнительной учебной литературы, необходимой для освоения дисциплины (модуля)

Основная литература.

№ п/п	Библиографическое описание	Тип (учебник, учебное пособие, учебно-метод пособие, др.)	Кол-во в библи.
-------	----------------------------	--	-----------------

1.	Старовойтова, Ж. А. Технологии профессионального воспитания в образовательной организации: практикум: учебное пособие / Ж. А. Старовойтова. — Омск: ОмГПУ, 2018. — 251 с. — ISBN 978-5-8268-2164-0.	учебное пособие	https://e.lanbook.com/book/170553
2.	Загвязинский В.И. Теория обучения и воспитания: учебник для студ. вузов, обуч. по напр. подгот. "Психолого-педагогическое образование" / В. И. Загвязинский, И. Н. Емельянова. - М.: Академия, 2013. - 256 с.	учебник	20
3.	Загвязинский В.И. Теория обучения и воспитания: Учебник для студентов вузов, обучающихся по гуманитарным направлениям и специальностям / В. И. Загвязинский, И. Н. Емельянова ; рец.: В. Т. Волов, В. Л. Савиных. - М.: Юрайт, 2014. - 314 с.	учебник	10
4.	Ходусов А.Н. Педагогика воспитания. Теория, методология, технология, методика: учебник для осуществления образовательной деятельности по направ. 44.03.01 "Педагогическое образование". Соответствует ФГОС ВО / А. Н. Ходусов ; рец.: А. В. Волохов, М. И. Рожков, И. Г. Фришман. - М.: ИНФРА-М, 2018. - 406 с.	учебник	20

Дополнительная литература.

№ п/п	Библиографическое описание	Тип (учебник, учебное пособие, учебно-метод пособие, др.)	Кол-во в библи.
1.	Скавычева, Е. Н. Обучение и воспитание детей с проблемами в развитии: учебно-методическое пособие / Е. Н. Скавычева. — Нижний Тагил: НТГСПИ, 2017. — 112 с. — ISBN 987-5-8299-0357-2.	учебно-методическое пособие	https://e.lanbook.com/book/177566
2.	Сковородкина И.З. Теория и методика воспитания детей младшего школьного возраста: учеб. пособие для исп-ия в учеб. процессе образоват. учр-ий, реализ. программы СПО по спец. 050146 "Преподавание в начальных классах". / И. З. Сковородкина ; рец.: Н. А. Савотина, Н. Л. Селиванова. - М.: Академия, 2014 320	учебное пособие	10

3.	Ларионова, С. О. Воспитание социальной ответственности подростков в организации дополнительного образования: учебно-методическое пособие / С. О. Ларионова. — Екатеринбург: УрГПУ, 2018. — 106 с. — ISBN 978-5-7186-1035-2.	учебно-методическое пособие	https://e.lanbook.com/book/182703
----	---	-----------------------------	---

9. Перечень ресурсов информационно-телекоммуникационной сети «Интернет», необходимых для освоения дисциплины (модуля)

- 1.Поисковые системы: <http://www.rambler.ru>, <http://yandex.ru>,
- 2.Федеральный образовательный портал www.edu.ru.
- 3.Российская государственная библиотека <http://www.rsl.ru/ru>
- 4.Государственная публичная научно-техническая библиотека России URL: <http://gpntb.ru>.
- 5.Государственное бюджетное учреждение культуры Республики Крым «Крымская республиканская универсальная научная библиотека» <http://franco.crimealib.ru/>
- 6.Педагогическая библиотека <http://www.pedlib.ru/>
- 7.Научная электронная библиотека eLIBRARY.RU (РИНЦ) <http://elibrary.ru/defaultx.asp>

10. Методические указания для обучающихся по освоению дисциплины (модуля)

Общие рекомендации по самостоятельной работе бакалавров

Подготовка современного бакалавра предполагает, что в стенах университета он овладеет методологией самообразования, самовоспитания, самосовершенствования. Это определяет важность активизации его самостоятельной работы.

Самостоятельная работа формирует творческую активность бакалавров, представление о своих научных и социальных возможностях, способность вычленять главное, совершенствует приемы обобщенного мышления, предполагает более глубокую проработку ими отдельных тем, определенных программой.

Основными видами и формами самостоятельной работы студентов по данной дисциплине являются: самоподготовка по отдельным вопросам; работа с базовым конспектом; подготовка к устному опросу; написание конспекта; работа с литературой, чтение дополнительной литературы; подготовка реферата; подготовка к практическому занятию; подготовка к экзамену.

Важной частью самостоятельной работы является чтение учебной литературы. Основная функция учебников – ориентировать в системе тех знаний, умений и навыков, которые должны быть усвоены по данной дисциплине будущими специалистами. Учебник также служит путеводителем по многочисленным произведениям, ориентируя в именах авторов, специализирующихся на определённых научных направлениях, в названиях их основных трудов. Вторая функция учебника в том, что он очерчивает некий круг обязательных знаний по предмету, не претендуя на глубокое их раскрытие.

Чтение рекомендованной литературы – это та главная часть системы самостоятельной учебы бакалавра, которая обеспечивает подлинное усвоение науки. Читать эту литературу нужно по принципу: «идея, теория, метод в одной, в другой и т.д. книгах».

Во всех случаях рекомендуется рассмотрение теоретических вопросов не менее чем по трем источникам. Изучение проблемы по разным источникам – залог глубокого усвоения науки. Именно этот блок, наряду с выполнением практических заданий является ведущим в структуре самостоятельной работы студентов.

Вниманию бакалавров предлагаются список литературы, вопросы к самостоятельному изучению и вопросы к экзамену.

Для успешного овладения дисциплиной необходимо выполнять следующие требования:

- 1) выполнять все определенные программой виды работ;
- 2) посещать занятия, т.к. весь тематический материал взаимосвязан между собой и, зачастую, самостоятельного теоретического овладения пропущенным материалом недостаточно для качественного его усвоения;
- 3) все рассматриваемые на занятиях вопросы обязательно фиксировать в отдельную тетрадь и сохранять её до окончания обучения в вузе;
- 4) проявлять активность при подготовке и на занятиях, т.к. конечный результат овладения содержанием дисциплины необходим, в первую очередь, самому бакалавру;
- 5) в случаях пропуска занятий по каким-либо причинам обязательно отрабатывать пропущенное преподавателю во время индивидуальных консультаций.

Внеурочная деятельность бакалавра по данной дисциплине предполагает:

- самостоятельный поиск ответов и необходимой информации по предложенным вопросам;
- выполнение практических заданий;
- выработку умений научной организации труда.

Успешная организация времени по усвоению данной дисциплины во многом зависит от наличия у бакалавра умения самоорганизовать себя и своё время для выполнения предложенных домашних заданий. Объём заданий рассчитан максимально на 2-3 часа в неделю. При этом алгоритм подготовки будет следующим:

- 1 этап – поиск в литературе теоретической информации по предложенным преподавателем вопросам;
- 2 этап – осмысление полученной информации, освоение терминов и понятий;
- 3 этап – составление плана ответа на каждый вопрос;
- 4 этап – поиск примеров по данной проблематике.

Работа с базовым конспектом

Программой дисциплины предусмотрено чтение лекций в различных формах их проведения: проблемные лекции с элементами эвристической беседы, информационные лекции, лекции с опорным конспектированием, лекции-визуализации.

На лекциях преподаватель рассматривает вопросы программы курса, составленной в соответствии с государственным образовательным стандартом. Из-за недостаточного количества аудиторных часов некоторые темы не удастся осветить в полном объеме, поэтому преподаватель, по своему усмотрению, некоторые вопросы выносит на самостоятельную работу студентов, рекомендуя ту или иную литературу.

Кроме этого, для лучшего освоения материала и систематизации знаний по дисциплине, необходимо постоянно разбирать материалы лекций по конспектам и учебным пособиям.

Во время самостоятельной проработки лекционного материала особое внимание следует уделять возникшим вопросам, непонятным терминам, спорным точкам зрения. Все такие моменты следует выделить или выписать отдельно для дальнейшего обсуждения на практическом занятии. В случае необходимости обращаться к преподавателю за консультацией. Полный список литературы по дисциплине приведен в рабочей программе дисциплины.

Написание конспекта

Конспект (от лат. conspectus — обзор, изложение) — 1) письменный текст, систематически, кратко, логично и связно передающий содержание основного источника информации (статьи, книги, лекции и др.); 2) синтезирующая форма записи, которая может включать в себя план источника информации, выписки из него и его тезисы.

Виды конспектов:

— плановый конспект (план-конспект) — конспект на основе сформированного плана, состоящего из определенного количества пунктов (с заголовками) и подпунктов, соответствующих определенным частям источника информации;

- текстуальный конспект — подробная форма изложения, основанная на выписках из текста-источника и его цитировании (с логическими связями);
- произвольный конспект — конспект, включающий несколько способов работы над материалом (выписки, цитирование, план и др.);
- схематический конспект (контекст-схема) — конспект на основе плана, составленного из пунктов в виде вопросов, на которые нужно дать ответ;
- тематический конспект — разработка и освещение в конспективной форме определенного вопроса, темы;
- опорный конспект (введен В. Ф. Шаталовым) — конспект, в котором содержание источника информации закодировано с помощью графических символов, рисунков, цифр, ключевых слов и др.;
- сводный конспект — обработка нескольких текстов с целью их сопоставления, сравнения и сведения к единой конструкции;
- выборочный конспект — выбор из текста информации на определенную тему.

Формы конспектирования:

- план (простой, сложный) — форма конспектирования, которая включает анализ структуры текста, обобщение, выделение логики развития событий и их сути;
- выписки — простейшая форма конспектирования, почти дословно воспроизводящая текст;
- тезисы — форма конспектирования, которая представляет собой выводы, сделанные на основе прочитанного. Выделяют простые и осложненные тезисы (кроме основных положений, включают также второстепенные);
- цитирование — дословная выписка, которая используется, когда передать мысль автора своими словами невозможно.

Выполнение задания:

- 1) определить цель составления конспекта;
- 2) записать название текста или его части;
- 3) записать выходные данные текста (автор, место и год издания);
- 4) выделить при первичном чтении основные смысловые части текста;
- 5) выделить основные положения текста;
- 6) выделить понятия, термины, которые требуют разъяснений;
- 7) последовательно и кратко изложить своими словами существенные положения изучаемого материала;
- 8) включить в запись выводы по основным положениям, конкретным фактам и примерам (без подробного описания);
- 9) использовать приемы наглядного отражения содержания (абзацы «ступеньками», различные способы подчеркивания, ручки разного цвета);
- 10) соблюдать правила цитирования (цитата должна быть заключена в кавычки, дана ссылка на ее источник, указана страница).

Планируемые результаты самостоятельной работы:

- способность студентов анализировать результаты научных исследований и применять их при решении конкретных образовательных и исследовательских задач;
- способность решать стандартные задачи профессиональной деятельности на основе информационной и библиографической культуры с применением информационно-коммуникационных технологий и с учетом основных требований информационной безопасности.

Подготовка реферата

Реферат является одной из форм рубежной или итоговой аттестации. Данная форма контроля является самостоятельной исследовательской работой. Поэтому недопустимо простое копирование текста из книги, либо же скачивание из сети Интернет готовой работы. Бакалавр должен постараться раскрыть суть в исследуемой проблеме, привести имеющиеся точки зрения, а также обосновать собственный взгляд на нее.

Поэтому требования к реферату относятся, прежде всего, к оформлению и его содержанию, которое должно быть логично изложено и отличаться проблемно-тематическим характером. Помимо четко изложенного и структурированного материала, обязательно наличие выводов по каждому параграфу и общих по всей работе.

Нормативные требования к написанию реферата основываются на следующих принципах:

- Начать рекомендуется с правильной формулировки темы и постановки базовых целей и задач.
- В дальнейшем начинается отбор необходимого материала. Самое главное - "не жадничать" и убирать те данные, которые не смогут раскрыть сущность поставленной цели. Нельзя руководствоваться принципом: «Будет большой объем работы, значит, получу хорошую отметку». Это – неправильно, поскольку требования к реферату ГОСТ не только ограничивают его объем, но и жестко определяют структуру.

Реферат содержит следующие разделы:

1. Введение, включает в себя: актуальность, в которой обосновать свой выбор данной темы; объект; предмет; цель; задачи и методы исследования; практическая и теоретическая значимость работы.
2. Основная часть. В основной части текст обязательно разбить на параграфы и под параграфы, в конце каждого сделать небольшое заключение с изложением своей точки зрения.

Подготовка реферата должна осуществляться на базе тех научных материалов, которые актуальны на сегодняшний день (за 10 последних лет).

3. Заключение.

4. Литература (список используемых источников). Оформлять его рекомендуется с указанием следующей информации: автор, название, место и год издания, наименование издательства и количество страниц.

Требования к реферату по оформлению следующие:

- Делать это рекомендуется только в соответствии с правилами, которые предъявляются в конкретном образовательном учреждении. Речь идет о титульном листе, списке литературы и внешнем виде страницы.
- Особое внимание должно быть уделено оформлению цитат, которые включаются в текст в кавычках, а далее в скобках дается порядковый номер первоисточника из списка литературы и через точку с запятой номер страницы.
- В соответствии с ГОСТ 9327-60 текст, таблицы и иллюстрации обязательно должны входить в формат А4.
- Реферат выполнять только на компьютере. Текст выравнивать по ширине, междустрочный интервал -полтора, шрифт -Times New Roman (14 пт.), параметры полей - нижнее и верхнее - 20 мм, левое -30, а правое -10 мм, а отступ абзаца -1,25 см.
- В тексте обязательно акцентировать внимание на определенных терминах, понятиях и формулах при помощи подчеркивания, курсива и жирного шрифта. Помимо этого, должны выделяться наименования глав, параграфов и подпараграфов, но точки в конце них не ставятся.

Подготовка к практическому занятию

Методические рекомендации по подготовке к практическим занятиям

Подготовка к практическому занятию включает следующие элементы самостоятельной деятельности: четкое представление цели и задач его проведения; выделение навыков умственной, аналитической, научной деятельности, которые станут результатом предстоящей работы.

Выработка навыков осуществляется с помощью получения новой информации об изучаемых процессах и с помощью знания о том, в какой степени в данное время студент владеет методами исследовательской деятельности, которыми он станет пользоваться на практическом занятии.

Следовательно, работа на практическом занятии направлена не только на познание студентом конкретных явлений внешнего мира, но и на изменение самого себя.

Второй результат очень важен, поскольку он обеспечивает формирование таких общекультурных компетенций, как способность к самоорганизации и самообразованию, способность использовать методы сбора, обработки и интерпретации комплексной информации для решения организационно-управленческих задач, в том числе находящихся за пределами непосредственной сферы деятельности студента. процессов и явлений, выделяют основные способы доказательства авторами научных работ ценности того, чем они занимаются.

В ходе самого практического занятия студенты сначала представляют найденные ими варианты формулировки актуальности исследования, обсуждают их и обосновывают свое мнение о наилучшем варианте.

Объём заданий рассчитан максимально на 1-2 часа в неделю.

Подготовка к устному опросу

С целью контроля и подготовки студентов к изучению новой темы вначале каждой практического занятия преподавателем проводится индивидуальный или фронтальный устный опрос по выполненным заданиям предыдущей темы.

Критерии оценки устных ответов студентов:

- правильность ответа по содержанию задания (учитывается количество и характер ошибок при ответе);
- полнота и глубина ответа (учитывается количество усвоенных фактов, понятий и т.п.);
- сознательность ответа (учитывается понимание излагаемого материала);
- логика изложения материала (учитывается умение строить целостный, последовательный рассказ, грамотно пользоваться специальной терминологией);
- рациональность использованных приемов и способов решения поставленной учебной задачи (учитывается умение использовать наиболее прогрессивные и эффективные способы достижения цели);
- своевременность и эффективность использования наглядных пособий и технических средств при ответе (учитывается грамотно и с пользой применять наглядность и демонстрационный опыт при устном ответе);
- использование дополнительного материала (обязательное условие);
- рациональность использования времени, отведенного на задание (не одобряется затянутость выполнения задания, устного ответа во времени, с учетом индивидуальных особенностей студентов).

Подготовка к экзамену

Экзамен является традиционной формой проверки знаний, умений, компетенций, сформированных у студентов в процессе освоения всего содержания изучаемой дисциплины. В случае проведения экзамена студент получает баллы, отражающие уровень его знаний.

Правила подготовки к экзаменам:

- Лучше сразу сориентироваться во всем материале и обязательно расположить весь материал согласно экзаменационным вопросам.
- Сама подготовка связана не только с «запоминанием». Подготовка также предполагает и переосмысление материала, и даже рассмотрение альтернативных идей.
- Сначала студент должен продемонстрировать, что он «усвоил» все, что требуется по программе обучения (или по программе данного преподавателя), и лишь после этого он вправе высказать иные, желательно аргументированные точки зрения.

11. Перечень информационных технологий, используемых при осуществлении образовательного процесса по дисциплине (модулю) (включая перечень программного обеспечения и информационных справочных систем (при необходимости))

Информационные технологии применяются в следующих направлениях:
оформление письменных работ выполняется с использованием текстового редактора;

демонстрация компьютерных материалов с использованием мультимедийных технологий;

использование специализированных справочных систем (электронных учебников, справочников, коллекций иллюстраций и фотоизображений, фотобанков, профессиональных социальных сетей и др.).

OpenOffice Ссылка: <http://www.openoffice.org/ru/>

Do PDF Ссылка: <http://www.dopdf.com/ru/>

7-zip Ссылка: <https://www.7-zip.org/>

Free Commander Ссылка: <https://freecommander.com/ru>

be Reader Ссылка: <https://acrobat.adobe.com/ru/ru/acrobat/pdf-reader.html>попо

Gimp (графический редактор) Ссылка: <https://www.gimp.org/>

ImageMagick (графический редактор) Ссылка: <https://imagemagick.org/script/index.php>

VirtualBox Ссылка: <https://www.virtualbox.org/>

Adobe Reader Ссылка: <https://acrobat.adobe.com/ru/ru/acrobat/pdf-reader.html>

Операционная система Windows 8.1 Лицензионная версия по договору №471\1 от 11.12.2014 г.

Электронно-библиотечная система Библиокомплектатор

Национальна электронная библиотека - федеральное государственное бюджетное учреждение «Российская государственная библиотека» (ФГБУ «РГБ»)

Редакция Базы данных «ПОЛПРЕД Справочники»

Электронно-библиотечная система «ЛАНЬ»

12. Описание материально-технической базы, необходимой для осуществления образовательного процесса по дисциплине (модулю)

- компьютерный класс и доступ к сети Интернет (во время самостоятельной подготовки) ;
- проектор, совмещенный с ноутбуком для проведения лекционных занятий преподавателем и презентации студентами результатов работы
- раздаточный материал для проведения групповой работы;
- методические материалы к практическим занятиям, лекции (рукопись, электронная версия), дидактический материал для студентов (тестовые задания, мультимедийные презентации).

13. Особенности организации обучения по дисциплине обучающихся из числа инвалидов и лиц с ограниченными возможностями здоровья (ОВЗ)

При необходимости в образовательном процессе применяются следующие методы и технологии, облегчающие восприятие информации обучающимися инвалидами и лицами с ОВЗ:

- создание текстовой версии любого нетекстового контента для его возможного преобразования в альтернативные формы, удобные для различных пользователей;
- создание контента, который можно представить в различных видах без потерь данных или структуры, предусмотреть возможность масштабирования текста и изображений без потери качества;
- создание возможности для обучающихся воспринимать одну и ту же информацию из разных источников – например, так, чтобы лица с нарушением слуха получали информацию визуально, с нарушением зрения – аудиально;
- применение программных средств, обеспечивающих возможность освоения навыков и умений, формируемых дисциплиной, за счет альтернативных способов, в том числе виртуальных лабораторий и симуляционных технологий;
- применение дистанционных образовательных технологий для передачи чeskих занятий, выступления с докладами и защитой выполненных работ, проведение тренингов, организации коллективной работы;
- применение дистанционных образовательных технологий для организации текущего и промежуточного контроля;
- увеличение продолжительности сдачи обучающимся инвалидом или лицом с ОВЗ форм промежуточной аттестации по отношению к установленной продолжительности их сдачи: зачет и экзамен, проводимый в письменной форме, – не более чем на 90 мин., проводимый в устной форме – не более чем на 20 мин., – продолжительности выступления обучающегося при защите курсовой работы – не более чем на 15 мин.

14. Виды занятий, проводимых в форме практической подготовки

(не предусмотрено при изучении дисциплины)