




МИНИСТЕРСТВО ОБРАЗОВАНИЯ, НАУКИ И МОЛОДЕЖИ РЕСПУБЛИКИ КРЫМ  
Государственное бюджетное образовательное учреждение высшего образования  
Республики Крым  
«Крымский инженерно-педагогический университет имени Февзи Якубова»  
(ГБОУВО РК КИПУ имени Февзи Якубова)

**Кафедра менеджмента и государственного управления**

СОГЛАСОВАНО

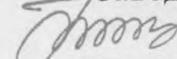
Руководитель ОПОП

 Э.Б. Адельсеитова

«30» 08 2021 г.

УТВЕРЖДАЮ

Заведующий кафедрой

 М.Н. Стефаненко

«30» 08 2021 г.

**РАБОЧАЯ ПРОГРАММА ПРАКТИКИ**

**Б2.В.02(П) «Производственная практика ( по получению профессиональных умений и опыта профессиональной деятельности (организация и управление персоналом))»**

направление подготовки 38.03.02 Менеджмент  
профиль подготовки «Логистика и управление цепями поставок»

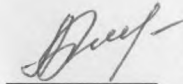
факультет экономики, менеджмента и информационных технологий

Симферополь, 2021

Рабочая программа практики Б2.В.02(П) «Производственная практика ( по получению профессиональных умений и опыта профессиональной деятельности (организация и управление персоналом))» для бакалавров направления подготовки 38.03.02 Менеджмент. Профиль «Логистика и управление цепями поставок» составлена на основании ФГОС ВО, утвержденного приказом Министерства науки и высшего образования Российской Федерации от 12.08.2020 № 970.

Составитель

рабочей программы



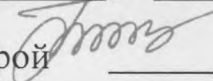
подпись

Э.М. Абдулхаирова, доц.

Рабочая программа практики рассмотрена и одобрена на заседании кафедры менеджмента и государственного управления

от 27.08 2021 г., протокол № 1

Заведующий кафедрой



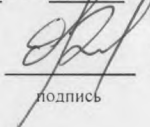
подпись

М.Н. Стефаненко

Рабочая программа практики рассмотрена и одобрена на заседании УМК факультета экономики, менеджмента и информационных технологий

от 27.08 2021 г., протокол № 1

Председатель УМК



подпись

К.М. Османов

## 1. ЦЕЛИ И ЗАДАЧИ ПРАКТИКИ

**Цели дисциплины (модуля):** закрепление теоретических знаний, полученных при изучении базовых дисциплин, получение практических навыков в решении задач профессиональной деятельности.

**Задачи дисциплины (модуля):**

- изучение структуры предприятия, организации и технологии производства, основных функций производственных, экономических и управленческих подразделений;
- изучение и анализ рыночных условий функционирования организации;
- изучение и анализ планирования производства и сбыта продукции;
- изучение материально-технического и кадрового обеспечения предприятия;
- анализ информационного обеспечения управления предприятием;
- выработка вариантов, оценка и принятие управленческих решений по совершенствованию управления производством и персоналом.

## 2. ВИД, СПОСОБЫ И ФОРМЫ ПРОВЕДЕНИЯ ПРАКТИКИ

Вид практики: производственная.

Тип практики: практика по получению профессиональных умений и опыта профессиональной деятельности (организация и управление персоналом).

Способы проведения практики – стационарная, выездная. Стационарная практика проводится на кафедрах структурного подразделения ГБОУ ВО РК КИПУ имени Февзи Якубова.

Форма проведения практики – дискретная.

В рамках практики студент является непосредственным участником в управленческом процессе профильного учреждения или организации, с которым у университета существуют договорные отношения. В ходе практики обучающиеся выполняют индивидуальные задания на рабочем месте в профильной организации, сбор, обработка и систематизация информации.

Практика проходит на предприятиях отраслей народного хозяйства различных организационно-правовых форм (строительство, предприятия сферы гостеприимства, предприятия городского хозяйства); а также на различных объектах инфраструктуры; в научно-исследовательских образовательных учреждениях; органах государственной власти и местного самоуправления.

На основании теоретического материала и собранных данных осуществляются анализ проблемы, выявление ее причин и намечаются возможные пути их устранения. На основе анализа составляется схема решения данной проблемы, разрабатываются рекомендации и методы решения проблемы, которые также подробно излагаются в отчете.

При реализации в университете *дистанционной формы* обучения, прохождение практики обучающимися возможно в формате удаленной работы. При этом, базой прохождения практики может быть, как структурное подразделение университета, так и организации различных форм собственности.

Процесс прохождения практики в дистанционном формате предполагает взаимодействие между обучающимся и руководителями практики от университета и предприятия (организации), посредством телекоммуникационных каналов связи,

а также образовательной платформы для дистанционного обучения, применяемой в университете. Вся документация предоставляется в электронном виде руководителю практики от университета. Обучающийся выполняет все задания, предусмотренные программой практики, и готовит отчет на материалах предприятия-базы практики, но без непосредственного ее посещения. Материалами для исследования могут выступать электронные базы данных закрепленных предприятий и данные Интернет-ресурсов. Отчет о прохождении практики предоставляется руководителю на проверку в электронном виде. Защита отчета проводится в режиме видеоконференцсвязи.

### **ПЕРЕЧЕНЬ ПЛАНИРУЕМЫХ РЕЗУЛЬТАТОВ ОБУЧЕНИЯ ПРИ ПРОХОЖДЕНИИ ПРАКТИКИ, СООТНЕСЕННЫХ С ПЛАНИРУЕМЫМИ РЕЗУЛЬТАТАМИ ОСВОЕНИЯ ОБРАЗОВАТЕЛЬНОЙ ПРОГРАММЫ**

В результате прохождения практики обучающийся должен демонстрировать следующие результаты образования, отраженные в таблице.

№ п/п	Номер /индекс компетенции	Содержание компетенции (или ее часть)	В результате прохождения практики обучающиеся должны:		
			Знать	Уметь	Владеть
1	ПК-1	Способен организовывать и планировать работу структурного подразделения	– основные теории и подходы к осуществлению организационных изменений ПК-1.1	–управлять организациями, подразделениям и, группами (командами) сотрудников, проектами и сетями ПК-1.1	– навыками управления организациями, подразделениям и, группами (командами) сотрудников, проектами и сетями ПК-1.1
2.	ПК-2	Способен управлять штатным персоналом структурного подразделения	– назначение, структуру и содержание основных финансовых отчетов организации принципы, способы и методы аудита финансовой деятельности ПК-2.1; – основные аспекты стратегического менеджмента ПК-2.1	– использовать методами экономического и стратегического анализа поведения экономических агентов и рынков в глобальной среде ПК-2.1	– навыками использования количественные и качественные методы для проведения прикладных исследований и управления бизнес-процессами, готовить аналитические материалы по результатам их применения ПК-2.1
3.	ПК-4	Способен анализировать, обосновывать и осуществлять	– теоретические и практические подходы к определению источников и механизмов обеспечения конкурентного преимущества организации	– навыками использования количественные и качественные методы для	– методами экономического и стратегического анализа поведения

№ п/п	Номер /индекс компе- тенции	Содержание компетенции (или ее часть)	В результате прохождения практики обучающиеся должны:		
			Знать	Уметь	Владеть
		ь выбор управленческого решения	<p>ПК-4.1; – содержание и взаимосвязь основных элементов процесса стратегического управления ПК-4.2; – основные принципы системного и информационного обеспечения финансовой деятельности ПК-4.10</p>	<p>проведения прикладных исследований и управления бизнес-процессами, готовить аналитические материалы по результатам их применения ПК-4.1; – навыками использования современных методов управления корпоративными финансами для решения стратегических задач 4.2; – навыками поэтапного контроля реализации бизнес-планов и условий заключаемых соглашений, договоров и контрактов/умением координировать деятельность исполнителей с помощью методического инструментария реализации управленческих решений в области функционального менеджмента для достижения высокой согласованности при выполнении конкретных проектов и работ</p>	<p>экономических агентов и рынков в глобальной среде ПК-4.1; – навыками использования современных методов управления корпоративными финансами для решения стратегических задач ПК-4.2; – навыками поэтапного контроля реализации бизнес-планов и условий заключаемых соглашений, договоров и контрактов/умением координировать деятельность исполнителей с помощью методического инструментария реализации управленческих решений в области функционального менеджмента для достижения высокой согласованности при выполнении конкретных проектов и работ ПК-4.1</p>

№ п/п	Номер /индекс компетенции	Содержание компетенции (или ее часть)	В результате прохождения практики обучающиеся должны:		
			Знать	Уметь	Владеть
				ПК-4.10	

## МЕСТО ПРАКТИКИ В СТРУКТУРЕ ОБРАЗОВАТЕЛЬНОЙ ПРОГРАММЫ

Практика по получению профессиональных умений и опыта профессиональной деятельности опирается на следующие элементы ОПОП:

Б1.Б.10 Организация и управление персоналом

Б1.В.10 Управление ресурсами предприятия

Б1.Б.24 Коммуникативный менеджмент и управление качеством

Б1.В.ДВ.02.01 Документированное обеспечение управления

Б1.Б.20 Основы научных исследований в менеджменте

## ОБЪЕМ ПРАКТИКИ В ЗАЧЕТНЫХ ЕДИНИЦАХ И ЕЕ ПРОДОЛЖИТЕЛЬНОСТИ В НЕДЕЛЯХ ЛИБО В АКАДЕМИЧЕСКИХ ЧАСАХ

Общая трудоемкость производственной практики (технологическая (проектно-технологическая)) составляет 6 з.е. (216 ч.)

### СОДЕРЖАНИЕ ПРАКТИКИ

№ п/п	Этапы практики	Недели	Виды учебной работы на практике, включая самостоятельную работу обучающихся и трудоемкость (в часах)	Формы текущего контроля
1	Подготовительный этап, включающий инструктаж по технике безопасности	1	- Ознакомительная лекция - Инструктаж по технике безопасности, проводимый в университете постановка цели и задачи производственной практики получение индивидуальных заданий (2 ч.)	Отметка в журналк по ТБиОТ
2	Основной этап:	1-2-3	изучение структуры предприятия, организации и технологии производства, основных функций производственных, экономических и управленческих подразделений; изучение и анализ рыночных условий функционирования организации; анализ информационного обеспечения управления предприятием; проведение экономического и стратегического анализа; выработка вариантов, оценка и принятие управленческих решений по совершенствованию управления	Отчет, дневник

			производством и персоналом (126 ч.)	
3	Обработка и анализ полученной информации	3-4	Обработка и анализ информации, оформление материалов работы (80 ч.)	Представление оформленных в соответствии с требованиями материалов практики
4	Подготовка отчета по практике	4	Составление отчетной документации, выступление на итоговой конференции (8 ч.)	Отчет, дневник, презентация

## 7. ФОРМЫ ОТЧЕТНОСТИ ПО ПРАКТИКЕ

В ходе практики студенты ведут дневник с обязательной ежедневной записью о проделанной работе. По окончании практики в дневнике руководитель практики от организации пишет отзыв о работе студента и заверяет его подписью и печатью.

На протяжении всего периода работы в организации студент должен в соответствии с заданием собирать и обрабатывать необходимый материал, а затем представить его в виде оформленного отчета по практике руководителю от университета.

По окончании практики студент должен защитить отчет. Основанием для допуска студента к защите отчета по практике являются полностью оформленный отчет и дневник по практике.

Рекомендации по оформлению титульного листа отражено в Приложении А.  
Требования к отчету о прохождении практики

1. Отчет о прохождении практики подписывается руководителем практики от места ее прохождения и заверяется печатью органа (организации, учреждения).

2. Отчет о прохождении практики составляется индивидуально каждым студентом и должен отражать проделанную им работу, полученные знания, приобретенные навыки и умения. В качестве приложений к нему по возможности должны быть представлены копии, образцы документов, которые составлял либо в составлении которых принимал участие студент во время прохождения практики.

3. Объем отчета зависит от объема выполненной во время прохождения практики работы. Оптимальным по объему считается отчет на 25-30 страницах машинописного текста (без приложений).

Текст работы следует печатать, соблюдая следующие размеры полей: сверху и снизу – по 2 см; слева – 3; справа – 1; абзацный отступ – 1,25. Текст работы печатается через 1,5 интервала с применением шрифта – Обычный, TimesNewRoman, размер шрифта – 14. Насыщенность букв и знаков должна быть равной в пределах строки, страницы и всей работы. Абзацный отступ равен 5 печатным знакам (1,25 см). Каждая структурная часть Отчета начинается с новой страницы.

Отчет о прохождении практики состоит из введения, основной части, заключения и списка использованных источников и литературы.

Введение должно раскрыть основные вопросы и направления, которыми занимался студент на практике, отражать краткий обзор правовых и литературных источников, исходя из индивидуального задания.

Основная часть включает в себя аналитическую записку по содержательной части практики, в том числе, теоретические аспекты проблем, которые решаются в данном предприятии или организации и др. Целесообразно включать в отчет и элементы научных исследований.

В заключении приводятся общие выводы о деятельности предприятия или организации, а также даются практические рекомендации по совершенствованию правовых, организационных, экономических, социальных аспектов его деятельности.

В списке использованных источников приводятся используемые в отчете нормативные правовые источники, научная литература и материалы практики.

Перечень информационных технологий, используемых при осуществлении образовательного процесса по дисциплине (модулю) (включая перечень программного обеспечения и информационных справочных систем (при необходимости))

При прохождении практики используются такие технологии как:

-лекции руководителя практики в вузе и ознакомительная беседа с руководителем практики от организации;

-специальные методики научных и практических исследований в публичной сфере;

-технологии поиска и использование информации в сети Интернет.

А также используются мультимедийные аудитории и комплексы презентаций (слайды, схемы, таблицы, диаграммы) для проведения организационного собрания (конференции) по разъяснению целей, задач, содержания и порядка прохождения практики и инструктажа по технике безопасности.

При подготовке отчета по прохождению практики студентам рекомендуется использовать справочно-правовую систему Консультант плюс, а также информационно-образовательные ресурсы ГБОУВО РК КИПУ имени Февзи Якубова.

## **8. ФОНДЫ ОЦЕНОЧНЫХ СРЕДСТВ ДЛЯ ПРОВЕДЕНИЯ ПРОМЕЖУТОЧНОЙ АТТЕСТАЦИИ ОБУЧАЮЩИХСЯ ПО ПРАКТИКЕ**

### **Перечень компетенций с указанием этапов их формирования в процессе освоения образовательной программы**

ПК-1 - Способен организовывать и планировать работу структурного подразделения;		
<b>Этапы формирования компетенции</b>		
Знает	Умеет	Владеет
– основные теории и подходы к осуществлению организационных изменений ПК-1.1	– навыками управления организациями, подразделениями, группами (командами) сотрудников, проектами и сетями ПК-1.1	– навыками управления организациями, подразделениями, группами (командами) сотрудников, проектами и сетями ПК-1.1
ПК-2 - Способен управлять штатным персоналом структурного подразделения;		
<b>Этапы формирования компетенции</b>		
Знает	Умеет	Владеет
– назначение, структуру и содержание основных финансовых отчетов	– использовать методами экономического и стратегического анализа поведения экономических	– навыками использования количественные и качественные методы для



организации принципы, способы и методы аудита финансовой деятельности ПК-2.1; – основные аспекты стратегического менеджмента ПК-2.1	агентов и рынков в глобальной среде ПК-2.1	проведения прикладных исследований и управления бизнес-процессами, готовить аналитические материалы по результатам их применения ПК-2.1
ПК-4 - Способен анализировать, обосновывать и осуществлять выбор управленческого решения;		
<b>Этапы формирования компетенции</b>		
<b>Знает</b>	<b>Умеет</b>	<b>Владеет</b>
– теоретические и практические подходы к определению источников и механизмов обеспечения конкурентного преимущества организации ПК-4.1; – содержание и взаимосвязь основных элементов процесса стратегического управления ПК-4.2; – основные принципы системного и информационного обеспечения финансовой деятельности 4.10	– навыками использования количественные и качественные методы для проведения прикладных исследований и управления бизнес-процессами, готовить аналитические материалы по результатам их применения ПК-4.1; – навыками использования современных методов управления корпоративными финансами для решения стратегических задач 4.2; – навыками поэтапного контроля реализации бизнес-планов и условий заключаемых соглашений, договоров и контрактов/ умением координировать деятельность исполнителей с помощью методического инструментария реализации управленческих решений в области функционального менеджмента для достижения высокой согласованности при выполнении конкретных проектов и работ ПК-4.10	– методами экономического и стратегического анализа поведения экономических агентов и рынков в глобальной среде ПК-4.1; – навыками использования современных методов управления корпоративными финансами для решения стратегических задач ПК-4.2; – навыками поэтапного контроля реализации бизнес-планов и условий заключаемых соглашений, договоров и контрактов/ умением координировать деятельность исполнителей с помощью методического инструментария реализации управленческих решений в области функционального менеджмента для достижения высокой согласованности при выполнении конкретных проектов и работ ПК-4.1

**Описание показателей и критериев оценивания компетенций на различных этапах их формирования, описание шкал оценивания**

<b>Показатели и критерии оценивания компетенции, шкала оценивания</b>	
<i>Шкала оценивания</i>	<i>Критерии оценивания</i>
	<i>Критерии оценивания отчета</i>
<b>«отлично»</b>	Материал структурирован, оформлен согласно требованиям
<b>«хорошо»</b>	Материал структурирован, оформлен согласно требованиям, однако есть несущественные недостатки
<b>«удовлетворительно»</b>	Материал слабо структурирован, не связан с ранее изученным, не выделены существенные признаки проблемы
<b>«неудовлетворительно»</b>	Материал не структурирован без учета специфики проблемы
	<i>Критерии оценивания зачета с оценкой</i>

<b>«отлично»</b>	оценка соответствует повышенному уровню и выставляется обучающемуся, если он своевременно и качественно выполнил весь объем работы, требуемый программой практики; умело применил полученные знания во время прохождения практики, владеет разносторонними навыками и приемами выполнения практических и (или) научно-исследовательских задач
<b>«хорошо»</b>	оценка соответствует повышенному уровню и выставляется обучающемуся, если он демонстрирует достаточно полные знания всех профессионально-прикладных и методических вопросов в объеме программы практики; полностью выполнил программу с незначительными отклонениями от качественных параметров; проявил себя ответственным и заинтересованным специалистом в будущей профессиональной деятельности; правильно применил теоретические положения при решении практических вопросов и научно-исследовательских задач, владеет необходимыми навыками и приемами их выполнения
<b>«удовлетворительно»</b>	оценка соответствует пороговому уровню и выставляется обучающемуся, если он выполнил программу практики, однако часть заданий вызвала затруднения, не проявил глубоких знаний теории и умения применять ее на практике и в научно-исследовательской деятельности, допускал ошибки в планировании и решении задач практики, отчет носит описательный характер, без элементов анализа и обобщения
<b>«неудовлетворительно»</b>	оценка выставляется обучающемуся, который не достигает порогового уровня, демонстрирует низкое качество выполнения индивидуальных заданий, оформление документов по практике не соответствует требованиям; обучающийся владеет фрагментарными знаниями и не умеет применять их на практике; представленные документы и результаты собеседования с обучающимся не свидетельствуют о сформированности у последнего предусмотренных программой практики компетенций

## 9. ПЕРЕЧЕНЬ УЧЕБНОЙ ЛИТЕРАТУРЫ И РЕСУРСОВ СЕТИ «ИНТЕРНЕТ», НЕОБХОДИМЫХ ДЛЯ ПРОВЕДЕНИЯ ПРАКТИКИ

### Основная литература.

№ п/п	Библиографическое описание	Тип (учебник, учебное пособие, учебно-методическое пособие, практикум, др.)	Количество в библиотеке
1	Андрианова, Е. В. Методические указания по учебной практике : методические указания / Е. В. Андрианова. — Тюмень : ТюмГУ, 2016. — 40 с. — Текст : электронный // Лань : электронно-библиотечная система. — URL: <a href="https://e.lanbook.com/book/109679">https://e.lanbook.com/book/109679</a>	Учебное пособие	Электронный ресурс
2	Дейнека, А.В. Управление персоналом организации [Электронный ресурс] : учебник / А.В. Дейнека. — Электрон.дан. — Москва : Дашков и К, 2017. — 288 с. — Режим доступа:	Учебное пособие	Электронный ресурс

	<a href="https://e.lanbook.com/book/93448">https://e.lanbook.com/book/93448</a> .		
3	Управление персоналом [Электронный ресурс] : учебное пособие / сост. А.В. Богомолова. — Электрон.дан. — Липецк : Липецкий ГПУ, 2017. — 46 с. — Режим доступа: <a href="https://e.lanbook.com/book/112012">https://e.lanbook.com/book/112012</a> .	Учебное пособие	Электронный ресурс
4	Десслер, Г. Управление персоналом / Г. Десслер ; перевод с английского Д. П. Коньковой. — 4-е изд. — Москва : Лаборатория знаний, 2020. — 802 с. — ISBN 978-5-00101-819-3. — Текст : электронный // Лань : электронно-библиотечная система. — URL: <a href="https://e.lanbook.com/book/135533">https://e.lanbook.com/book/135533</a>	Учебное пособие	Электронный ресурс
5	Дейнека, А.В. Управление персоналом организации [Электронный ресурс] : учебник / А.В. Дейнека. — Электрон.дан. — Москва : Дашков и К, 2017. — 288 с. — Режим доступа: <a href="https://e.lanbook.com/book/93448">https://e.lanbook.com/book/93448</a> .	Учебное пособие	Электронный ресурс
6	Даянц, Д. Г. Управление персоналом на горных предприятиях : учебное пособие / Д. Г. Даянц, Н. П. Романова. — 3-е изд. — Москва : Горная книга, 2007. — 299 с. — ISBN 978-5-7418-0457-5. — Текст : электронный // Лань : электронно-библиотечная система. — URL: <a href="https://e.lanbook.com/book/3527">https://e.lanbook.com/book/3527</a>	Учебное пособие	Электронный ресурс
7	Фейзуллаев, Ф. С. Управление персоналом : учебно-методическое пособие / Ф. С. Фейзуллаев. — Махачкала : ДагГАУ имени М.М.Джамбулатова, 2020. — 93 с. — Текст : электронный // Лань : электронно-библиотечная система. — URL: <a href="https://e.lanbook.com/book/138125">https://e.lanbook.com/book/138125</a>	Учебное пособие	Электронный ресурс
8	Управление персоналом : учебник / К. В. Воденко, С. И. Самыгин, К. Г. Абазиева [и др.] ; под редакцией К. В. Воденко. — 2-е изд. — Москва : Дашков и К, 2019. — 374 с. — ISBN	Учебное пособие	Электронный ресурс

	978-5-394-03444-2. — Текст : электронный // Лань : электронно-библиотечная система. — URL: <a href="https://e.lanbook.com/book/119285">https://e.lanbook.com/book/119285</a>		
--	--	--	--

### Дополнительная литература

№ п/п	Библиографическое описание	Тип (учебник, учебное пособие, учебно-методическое пособие, практикум, др.)	Количество в библиотеке
9	Колесин И.Д. Принципы моделирования социальной самоорганизации. Учебное пособие, 1-е изд. Учебное пособие. — СПб.: Издательство «Лань», 2013. — 288 с.:	Учебное пособие	15
10	Евсеев ВЮ. Деловые игры по формированию экономических компетенций: Учебное пособие / В.О. Евсеев. . - Москва: Вузовский учебник: ИНФРА-М, 2012. - 254с	Учебное пособие	15
11	Пасечникова, Л. В. Процессный подход к управлению персоналом : монография / Л. В. Пасечникова, И. В. Зенченко. — 2-е изд. — Москва : ФЛИНТА, 2018. — 161 с. — ISBN 978-5-9765-3937-2. — Текст : электронный // Лань : электронно-библиотечная система. — URL: <a href="https://e.lanbook.com/book/110567">https://e.lanbook.com/book/110567</a>	Учебное пособие	Электронный ресурс
12	Воронина, А. В. Управление персоналом : учебное пособие / А. В. Воронина, О. Г. Сорокина, А. В. Охотников ; под редакцией А. В. Ворониной. — 2-е изд., перераб. и доп. — Ростов-на-Дону : РГУПС, 2019. — 259 с. — ISBN 978-5-88814-892-1. — Текст : электронный // Лань : электронно-библиотечная система. — URL: <a href="https://e.lanbook.com/book/140600">https://e.lanbook.com/book/140600</a>	Учебное пособие	Электронный ресурс
13	Коттон, Д. Ключевые модели для саморазвития и управления персоналом. 75 моделей, которые должен знать каждый менеджер	Учебное пособие	Электронный ресурс

	[Электронный ресурс] / Д. Коттон ; пер. с англ. В. Н. Егорова. — Электрон.дан. — Москва : Издательство "Лаборатория знаний", 2018. — 323 с. — Режим доступа: <a href="https://e.lanbook.com/book/10788">https://e.lanbook.com/book/10788</a>		
14	Стукен, Т.Ю. Экономические основы управления персоналом: задачник [Электронный ресурс] : учебное пособие / Т.Ю. Стукен, О.В. Шутина. — Электрон.дан. — Омск :ОмГУ, 2018. — 60 с. — Режим доступа: <a href="https://e.lanbook.com/book/113849">https://e.lanbook.com/book/113849</a> . — Загл. с экрана. Скопировать в буфер	Учебное пособие	Электронный ресурс
15	Смирнова, Е. Е. Управление персоналом : учебно-методическое пособие / Е. Е. Смирнова, Л. А. Черкасова. — Йошкар-Ола : ПГТУ, 2019. — 76 с. — ISBN 978-5-8158-2086-9. — Текст : электронный // Лань : электронно-библиотечная система. — URL: <a href="https://e.lanbook.com/book/121689">https://e.lanbook.com/book/121689</a>	Учебное пособие	Электронный ресурс

## **10. ПЕРЕЧЕНЬ ИНФОРМАЦИОННЫХ ТЕХНОЛОГИЙ, ИСПОЛЬЗУЕМЫХ ПРИ ПРОВЕДЕНИИ ПРАКТИКИ, ВКЛЮЧАЯ ПЕРЕЧЕНЬ ПРОГРАММНОГО ОБЕСПЕЧЕНИЯ И ИНФОРМАЦИОННЫХ СПРАВОЧНЫХ СИСТЕМ**

1. OpenOffice Ссылка: <http://www.openoffice.org/ru/>
2. Mozilla Firefox Ссылка: <https://www.mozilla.org/ru/firefox/new/>
3. Libre Office Ссылка: <https://ru.libreoffice.org/>
4. Do PDF Ссылка: <http://www.dopdf.com/ru/>
5. 7-zip Ссылка: <https://www.7-zip.org/>
6. Free Commander Ссылка: <https://freecommander.com/ru>
7. be Reader Ссылка: <https://acrobat.adobe.com/ru/ru/acrobat/pdf-reader.html>попо
8. Gimp (графический редактор) Ссылка: <https://www.gimp.org/>
9. ImageMagick (графический редактор) Ссылка: <https://imagemagick.org/script/index.php>
10. VirtualBox Ссылка: <https://www.virtualbox.org/>
11. Adobe Reader Ссылка: <https://acrobat.adobe.com/ru/ru/acrobat/pdf-reader.html>

12. Операционная система Windows 8.1 Лицензионная версия по договору №471\1 от 11.12.2014 г.

13. Электронно-библиотечная система Библиокомплектатор

14. Национальная электронная библиотека - федеральное государственное бюджетное учреждение «Российская государственная библиотека» (ФГБУ «РГБ»)

15. Редакция Базы данных «ПОЛПРЕД Справочники»

16. Электронно-библиотечная система «ЛАНЬ»

## **11. МАТЕРИАЛЬНО-ТЕХНИЧЕСКАЯ БАЗА, НЕОБХОДИМАЯ ДЛЯ ПРОВЕДЕНИЯ ПРАКТИКИ**

Для прохождения практики необходимо рабочее место, оборудованное компьютером с выходом в Интернет, сканер, копировально-множительная техника и др. В распоряжении студентов имеются научные библиотеки, музеи, монументы, расположенные в КИПУ имени Февзи Якубова.

## **МЕТОДИЧЕСКИЕ УКАЗАНИЯ ПО НАПИСАНИЮ И ОФОРМЛЕНИЮ ОТЧЕТА ПО ПРАКТИКАМ**

### **Общие положения**

Оформление отчета должно осуществляться в строгом соответствии со стандартом и выполняется в печатном виде с использованием текстовых редакторов. При этом должны быть соблюдены следующие требования:

а) пояснительная записка печатается на одной стороне листа белой бумаги формата А4;

б) поля:

1) правое – 10 мм;

2) левое – 30 мм;

3) верхнее – 20 мм;

4) нижнее – 20 мм;

в) размер букв:

1) основной текст: кегль – 14;

2) для приложений допускается: кегль – 12;

г) цвет шрифта - черный;

д) интервал между строками – 1.5;

е) применение различных шрифтов разной гарнитуры разрешается для акцентирования внимания на определенных терминах и определениях;

ж) опечатки, описки и графические неточности допускается исправлять подчисткой или закрашиванием белой краской с нанесением на том же месте исправленного текста (графики) черной пастой рукописным способом.

з) автоперенос обязателен (Сервис, Язык, Расстановка переносов, Автоматическая расстановка переносов).

Наименования структурных элементов «Содержание», «Список использованных источников» и «Приложения» являются заголовками соответствующих элементов Пояснительной записки и записываются посередине

страницы (строки), строчными буквами, начиная с прописной буквы без точки в конце, не подчеркивая.

### **Рубрикация**

Основная часть Пояснительной записки делится на разделы, подразделы, пункты и подпункты.

Разделы, подразделы, пункты и подпункты следует нумеровать арабскими цифрами и записывать с абзацного отступа, величина которого равна 7 пробелам (Формат, Абзац, Первая строка:Отступ – 0.95см).

Разделы должны иметь порядковую нумерацию в пределах всего текста, за исключением приложений. Номер подраздела включает номер раздела и порядковый номер подраздела, разделенные точкой.

После номеров раздела, подраздела, пункта и подпункта перед их заголовками или текстом точку не ставят.

### **Заголовки**

Заголовки имеют только разделы и подразделы. Пункты и подпункты заголовков не имеют. Заголовки должны четко и кратко отражать содержание разделов, подразделов.

Печать заголовков разделов и подразделов – с абзацного отступа (7 пробелов), строчными буквами, начиная с прописной, без точки в конце.

Запрещаются в заголовках:

- а) перенос слов;
- б) сокращения слов;
- в) применение аббревиатур.

Заголовок из двух предложений разделяют точкой.

Если заголовок состоит из двух и более строк, вторую и последующие строки начинают под заглавной буквой первой строки заголовка. Заголовки разделов и подразделов следует выделять полужирным шрифтом.

Расстояние между заголовком раздела и предшествующим текстом формируется 2 нажатиями клавиши «Enter», между заголовком раздела и последующим текстом – 1 нажатием клавиши «Enter».

Если заголовок размещается в нижней части страницы, то после него должно быть не менее трех строк текста. В противном случае, заголовок и текст переносятся на следующую страницу.

### **Перечисления**

Перед перечислением ставится двоеточие.

Каждое перечисление записывается с абзацного отступа (7 пробелов) со строчной буквы.

Перед каждым перечислением следует ставить дефис или строчную букву русского алфавита, после которой ставится скобка.

### **Пример:**

Уууууууууууууу:

- а) xxxxxxxxxxxx;
- б) xxxxxxxxxxxx;
- в) xxxxxxxxxxxx.

Уууууууууууууу:

- xxxxxxxxxxxx;
- xxxxxxxxxxxx;





Название таблицы должно отражать ее содержание, быть точным и кратким. Название таблицы следует помещать над таблицей слева, с абзацного отступа в одну строку с ее номером через тире, например, «Таблица 1 – Финансовые показатели деятельности предприятия». Вторая строка названия таблицы начинается под заглавной буквой первой строки.

Расположение таблицы – непосредственно после текста, в котором она упоминается впервые, или на следующей странице.

Ссылка на таблицу в тексте – слово «таблица» с указанием ее номера, например, «...показано в таблице 2».

Нумерация таблиц в основном тексте – арабскими цифрами сквозной нумерации. Нумерация таблиц в Приложении – отдельная нумерация в каждом приложении арабскими цифрами с добавлением перед цифрой буквенного обозначения приложения, например, «Таблица В.1».

Перенос таблиц. Слово «Таблица» и ее номер указывают один раз слева над первой частью таблицы, над другими частями с абзацного отступа следует писать «Продолжение таблицы» и указать ее номер, например, «Продолжение таблицы 1».

Заголовки граф и строк таблицы следует писать с прописной буквы в единственном числе, а подзаголовки граф – со строчной буквы, если они составляют одно предложение с заголовком, или с прописной буквы, если они имеют самостоятельное значение. В конце заголовков и подзаголовков таблиц точки не ставят.

Таблицы слева, справа и снизу, как правило, ограничивают линиями. Допускается применять размер шрифта в таблице меньший, чем в тексте. Горизонтальные и вертикальные линии, разграничивающие строки таблицы, допускается не проводить, если их отсутствие не затрудняет пользование таблицей.

### **Список использованных источников**

Библиографическое описание использованных источников следует выполнять в соответствии с ГОСТ 7.1-2003, с указанием только обязательных элементов.

Сведения об источниках в Списке использованных источников следует располагать в порядке появления ссылок на источники в тексте Пояснительной записки, нумеровать арабскими цифрами без точки и печатать с абзацного отступа.

Ссылки на использованные источники следует приводить в тексте Пояснительной записке в квадратных скобках, например: «в соответствии с [7, с.99]».

Примеры библиографического описания. ГОСТ 7.1-2003:

#### **Книги:**

*а) один автор:*

Герасимова В.Д. Анализ и диагностика производственной деятельности предприятий(теория, методика, ситуации, задания): Учеб. пособие для вузов/ В.Д.Герасимова.- 4-е изд., перераб. и доп..- М.: КНОРУС, 2008.-256с.

*б) коллектив авторов:*

Любушин Н.П. Экономический анализ. Контрольно-тестирующий комплекс: Учеб.пособие для вузов / Н.П.Любушин, Н.Э.Бабичева.- М.: ЮНИТИ-ДАНА, 2007.- 159с.

Примеры библиографического описания электронных ресурсов. ГОСТ 7.82-2001:

**Ресурсы локального доступа:**

*а) под автором:*

Цветков В.Я. Компьютерная графика: рабочая программа [Электронный ресурс]: для студентов заочн. формы обуч. / В.Я. Цветков.-Электрон. дан. и прогр. - М.: МИИГАиК, 1999. - 1 дискета.

*б) под заглавием:*

Internet шаг за шагом [Электронный ресурс]: [интерактив. учебник]. - Электрон. дан. и прогр.-СПб.:ПитерКом, 2003. - 1 электрон. опт. диск (CD-ROM). - Загл. с экрана.

*в) ресурсы удаленного доступа:*

1) Исследовано в России [Электронный ресурс]: многопредметный науч. журн. / МФТИ. - Электрон. журн. -Долгопрудный: МФТИ,2004.- Режим доступа к журн.:<http://zhurnal.mipt.rssi.ru>. - Загл. с экрана. - № гос. регистрации 033336001.

2) Электронный каталог ГПНТБ России [Электронный ресурс]: база данных. - Электрон.дан.(5 файлов, 178 тыс. записей). - М., [1999]. - Режим доступа: <http://www.gpntb.ru/win/search/help/el-cat.html>. - Загл. с экрана.

**Приложения**

Приложение оформляют как продолжение Пояснительной записки на последующих ее листах или в виде самостоятельного документа.

В тексте Пояснительной записки на все приложения должны быть даны ссылки, например, «...приведены в Приложении А». Приложения обозначают и располагают в порядке ссылок на них в тексте.

Каждое приложение следует начинать с новой страницы с указанием сверху посередине страницы слова «Приложение», его обозначения и вида. Приложения могут быть трех видов: обязательное, рекомендуемое или справочное. Вид приложения указывают под словом «Приложение» в круглых скобках. Приложение должно иметь заголовок, который записывают симметрично относительно текста с прописной буквы отдельной строкой.

Приложения обозначают заглавными буквами русского алфавита, начиная с А, за исключением букв Е, Ё, З, Й, О, Ч, Ь, Ы, Ъ. После слова «Приложение» следует буква, обозначающая его последовательность. Если в документе одно приложение, оно обозначается «Приложение А».

Текст каждого приложения, при необходимости, может быть разделен на разделы, подразделы, пункты, подпункты, которые нумеруют в пределах каждого приложения. Перед номером раздела, подраздела, пункта и подпункта ставится обозначение этого приложения, например, «А.3», «А.3.1», «А.3.1.1», «А.3.1.1.1».

Приложения должны иметь общую с остальной частью Пояснительной записки сквозную нумерацию страниц.

**В результате производственной практики студент должен:**

*знать:*

- ознакомиться со структурой, основными подразделениями организации;
- познакомиться с персоналом организации;
- ассистировать в выполнении основных видов работ по управлению персоналом: набор и высвобождение персонала, решение проблемных ситуаций при этом;

- изучить и самостоятельно оформлять кадровую документацию.
- провести подбор и обобщение собранного материала для выполнения заданий практики.

*уметь и владеть:*

- работы в команде;
- сбора и анализа материалов, в том числе с применением современных информационных технологий;
- получения обратной связи и обработки полученных результатов профессионального развития персонала;
- выявления социально значимых задач организации по управлению персоналом;
- подготовки и презентации отчетов.

### **Методические указания для обучающихся по производственной практики (модуля)**

*Студент может в достаточном объеме усвоить и успешно реализовать конкретные знания, умения, навыки и компетенции в своей практической деятельности при выполнении следующих условий:*

- 1) *систематическая работа на практике под руководством куратора на предприятии и самостоятельная работа по закреплению полученных знаний и навыков;*
- 2) *добросовестное выполнение заданий на практике;*
- 3) *выяснение и уточнение отдельных предпосылок, умозаключений и выводов, содержащихся в учебном курсе; взаимосвязей отдельных его разделов, используемых методов, характера их использования в практической деятельности специалиста;*
- 4) *сопоставление точек зрения различных авторов по затрагиваемым в учебном курсе проблемам; выявление неточностей и некорректного изложения материала в периодической и специальной литературе;*
- 5) *разработка предложений части доработки и совершенствования;*
- 6) *подготовка научных статей для опубликования в периодической печати, выступление на научно-практических конференциях, участие в работе студенческих научных обществ, круглых столах и диспутах.*

Результатом прохождения преддипломной практики студентом должен быть отчет о прохождении практики. Рекомендации по оформлению отчета отражены в Приложениях (см. Приложения 1-5).

#### **Требования к отчету о прохождении практики**

1. Отчет о прохождении практики подписывается руководителем практики от места ее прохождения и заверяется печатью органа (организации, учреждения).
2. Отчет о прохождении практики составляется индивидуально каждым студентом и должен отражать проделанную им работу, полученные знания, приобретенные навыки и умения. В качестве приложений к нему по возможности должны быть представлены копии, образцы документов, которые составлял либо в составлении которых принимал участие студент во время прохождения практики.
3. Объем отчета зависит от объема выполненной во время прохождения практики работы. Оптимальным по объему считается отчет на 15-20 страницах машинописного текста (без приложений).

Текст работы следует печатать, соблюдая следующие размеры полей: сверху и снизу – по 2 см; слева – 3; справа – 1; абзацный отступ – 1,25. Текст работы печатается через 1,5 интервала с применением шрифта – Обычный, TimesNewRoman, размер шрифта – 14. Насыщенность букв и знаков должна быть

ровной в пределах строки, страницы и всей работы. Абзацный отступ равен 5 печатным знакам (1,25 см). Каждая структурная часть Отчета начинается с новой страницы.

**Отчет о прохождении практики состоит из введения, основной части, заключения и списка использованных источников и литературы.**

Введение должно раскрыть основные вопросы и направления, которыми занимался студент на практике, отражать краткий обзор правовых и литературных источников, исходя из индивидуального задания.

Основная часть включает в себя аналитическую записку по содержательной части практики, в том числе, теоретические аспекты проблем, которые решаются в данном предприятии или организации и др. Целесообразно включать в отчет и элементы научных исследований.

В заключении приводятся общие выводы о деятельности предприятия или организации, а также даются практические рекомендации по совершенствованию правовых, организационных, экономических, социальных аспектов его деятельности.

В списке использованных источников приводятся используемые в отчете нормативные правовые источники, научная литература и материалы практики.

**Перечень информационных технологий, используемых при осуществлении образовательного процесса по дисциплине (модулю)**

**(включая перечень программного обеспечения и информационных справочных систем(при необходимости))**

При прохождении практики используются такие технологии как:

-лекции руководителя практики в вузе и ознакомительная беседа с руководителем практики от организации;

-специальные методики научных и практических исследований в публичной сфере; -технологии поиска и использование информации в сети Интернет.

А также используются мультимедийные аудитории и комплексы презентаций (слайды, схемы, таблицы, диаграммы) для проведения организационного собрания (конференции) по разъяснению целей, задач, содержания и порядка прохождения практики и инструктажа по технике безопасности.

При подготовке отчета по прохождению практики студентам рекомендуется использовать справочно-правовую систему Консультант плюс, а также информационно-образовательные ресурсы ГБОУВО РК КИПУ имени Февзи Якубова

**Лицензионные курсы, программы**

х Excel

х MicrosoftOffice

х VisualBasic

- x Мастер финансов
- x АФСП-Professional
- x 1С: предприятие

МИНИСТЕРСТВО ОБРАЗОВАНИЯ, НАУКИ И МОЛОДЕЖИ  
РЕСПУБЛИКИ КРЫМ

ГОСУДАРСТВЕННОЕ БЮДЖЕТНОЕ ОБРАЗОВАТЕЛЬНОЕ  
УЧРЕЖДЕНИЕ ВЫСШЕГО ОБРАЗОВАНИЯ РЕСПУБЛИКИ КРЫМ  
«КРЫМСКИЙ ИНЖЕНЕРНО-ПЕДАГОГИЧЕСКИЙ УНИВЕРСИТЕТ ИМЕНИ ФЕВЗИ ЯКУБОВА»

ФАКУЛЬТЕТ ЭКОНОМИКИ, МЕНЕДЖМЕНТА И ИНФОРМАЦИОННЫХ ТЕХНОЛОГИЙ

КАФЕДРА МЕНЕДЖМЕНТА И ГОСУДАРСТВЕННОГО УПРАВЛЕНИЯ

## ОТЧЕТ ПО ПРОИЗВОДСТВЕННОЙ ПРАКТИКЕ

---

Студент \_\_\_\_\_  
(подпись) Ф.И.О.

Срок прохождения практики Начало:  
Окончание:

Предприятие: \_\_\_\_\_

Руководитель практики от предприятия: \_\_\_\_\_  
(подпись)

Руководитель практики от ВУЗа: \_\_\_\_\_  
(подпись)

Оценка защиты \_\_\_\_\_ - Дата \_\_\_\_\_ 20\_\_ г.

Симферополь, 20\_\_