



МИНИСТЕРСТВО ОБРАЗОВАНИЯ, НАУКИ И МОЛОДЕЖИ РЕСПУБЛИКИ КРЫМ


Государственное бюджетное образовательное учреждение высшего образования
Республики Крым

«Крымский инженерно-педагогический университет имени Февзи Якубова»
(ГБОУВО РК КИПУ имени Февзи Якубова)

Кафедра дирижирования и вокального искусства


СОГЛАСОВАНО

Руководитель ОПОП

 С.А. Усманова
« 30 » 08 20 21 г.

УТВЕРЖДАЮ

Заведующий кафедрой

 А.А. Чергеев
« 30 » 08 20 21 г.

РАБОЧАЯ ПРОГРАММА ДИСЦИПЛИНЫ

Б1.О.25 «Чтение хоровых партитур»


направление подготовки 53.03.05 Дирижирование
профиль подготовки «Дирижирование академическим хором»

факультет истории, искусств и крымскотатарского языка и литературы

Рабочая программа дисциплины Б1.О.25 «Чтение хоровых партитур» для бакалавров направления подготовки 53.03.05 Дирижирование. Профиль «Дирижирование академическим хором» составлена на основании ФГОС ВО, утвержденного приказом Министерства образования и науки Российской Федерации от 14.07.2017 № 660.

Составитель

рабочей программы


подпись

З.А. Алиева, канд. пед. наук, доцент

Рабочая программа рассмотрена и одобрена на заседании кафедры дирижирования и вокального искусства

от 27.08 2021 г., протокол № 1

Заведующий кафедрой



подпись

А.А. Чергеев

Рабочая программа рассмотрена и одобрена на заседании УМК факультета истории, искусств и крымскотатарского языка и литературы

от 30.08 2021 г., протокол № 1

Председатель УМК


подпись

Г.Р. Мамбетова

1. Рабочая программа дисциплины Б1.О.25 «Чтение хоровых партитур» для бакалавриата направления подготовки 53.03.05 Дирижирование, профиль подготовки «Дирижирование академическим хором».

2. Перечень планируемых результатов обучения по дисциплине, соотнесенных с планируемыми результатами освоения образовательной программы

2.1. Цель и задачи изучения дисциплины (модуля)

Цель дисциплины (модуля):

– формирование знаний, умений и навыков, обеспечивающих формирование общепрофессиональных компетенций, необходимых для осуществления музыкально-исполнительской деятельности.

Учебные задачи дисциплины (модуля):

- развитие способности к распознаванию знаков музыкальной нотации;
- совершенствование навыка воспроизведения музыкального произведения, записанного традиционными видами нотации;
- формирование способности к прочтению авторского нотного текста.

2.2. Планируемые результаты освоения дисциплины

Процесс изучения дисциплины Б1.О.25 «Чтение хоровых партитур» направлен на формирование следующих компетенций:

ОПК-2 - Способен воспроизводить музыкальные сочинения, записанные традиционными видами нотации

В результате изучения дисциплины студент должен:

Знать:

- традиционные знаки музыкальной нотации, в том числе нотации в ключах «до»;
- приёмы результативной самостоятельной работы над музыкальным произведением;
- правила адаптации хоровой партитуры при её исполнении на фортепиано;
- принципы прочтения авторского нотного текста.

Уметь:

- распознавать знаки нотной записи, отражая при воспроизведении музыкального сочинения предписанные композитором указания по исполнению;
- прочитывать нотный текст во всех его деталях и на основе «объективных» данных создавать индивидуальную интерпретацию музыкального произведения;
- транспонировать произведение в заданную тональность.

Владеть:

- навыком исполнительского анализа музыкального произведения;

- навыками выразительного исполнения на фортепиано хоровой партитуры;
- навыком владения приёмом передачи при игре на фортепиано хоровых способов звуковедения, артикуляции и фразировки;
- навыками ансамблевого музицирования при одновременном исполнении на двух фортепиано хоровой партитуры и фортепианного (оркестрового) сопровождения.

3. Место дисциплины в структуре ОПОП.

Дисциплина Б1.О.25 «Чтение хоровых партитур» относится к дисциплинам обязательной части учебного плана.

4. Объем дисциплины (модуля)

(в зачетных единицах с указанием количества академических или астрономических часов, выделенных на контактную работу обучающихся с преподавателем (по видам учебных занятий) и на самостоятельную работу обучающихся)

Семестр	Общее кол-во часов	кол-во зач. единиц	Контактные часы						СР	Контроль (время на контроль)
			Всего	лек	лаб. зан.	прак. т.зан.	сем. зан.	ИЗ		
6	108	3	36			36			72	За
Итого по ОФО	108	3	36			36			72	
8	108	3	12			12			92	За (4 ч.)
Итого по ЗФО	108	3	12			12			92	4

5. Содержание дисциплины (модуля) (структурированное по темам (разделам) с указанием отведенного на них количества академических или астрономических часов и видов учебных занятий)

Наименование тем (разделов, модулей)	Количество часов														Форма текущего контроля
	очная форма							заочная форма							
	Всего	в том, числе						Всего	в том, числе						
л		лаб	пр	сем	ИЗ	СР	л		лаб	пр	сем	ИЗ	СР		
1	2	3	4	5	6	7	8	9	10	11	12	13	14	15	16
Тема Хоровая партитура и ее особенности															
Сведения о хоровой партитуре. Особенности игры в 1- строчном , 2-х строчном и 3-х строчном изложении	21			7			14	21			2			19	реферат; практическое задание

Виды записи хоровых партитур. Приемы игры партитур в 4-х строчном изложении	21			7			14	21				2			19	реферат; практическое задание
Литературный икуст в хоровых партитурах	21			7			14	21				2			19	реферат; практическое задание
Приемы записи звука в вокальной музыке. Приемы игры канонов	21			7			14	21				2			19	реферат; практическое задание
Группировка нот в хоровых партитурах в зависимости от размера такта.	24			8			16	20				4			16	реферат; практическое задание
Всего часов за 6 /8 семестр	108			36			72	104				12			92	
Форма промеж. контроля	Зачет							Зачет - 4 ч.								
Всего часов дисциплине	108			36			72	104				12			92	
часов на контроль								4								

5. 1. Тематический план лекций

(не предусмотрено учебным планом)

5. 2. Темы практических занятий

№ занятия	Наименование практического занятия	Форма проведения (актив., интерак.)	Количество часов	
			ОФО	ЗФО
1.	Сведения о хоровой партитуре. Особенности игры в 1- строчном , 2-х строчном и 3-х строчном изложении <i>Основные вопросы:</i> Общие сведения о партитуре Типы и виды хора Запись литературного текста в хоровых партитурах Группировки нот в хоровых партитурах	Интеракт.	7	2
2.	Виды записи хоровых партитур. Приемы игры партитур в 4-х строчном изложении <i>Основные вопросы:</i>	Интеракт.	7	2

	Детский хор Женские и мужские однородные хоры Смешанные и неполные смешанные хоры			
3.	Литературный икуст в хоровых партитурах <i>Основные вопросы:</i> Специфика литературной записи в партитурах Построение фраз литературного текста Группировка нот в хоровых партитурах	Интеракт.	7	2
4.	Приемы записи звука в вокальной музыке. Приемы игры канонов <i>Основные вопросы:</i> Наличие слов Запись слов при самостоятельном ритмическом рисунке	Интеракт.	7	2
5.	Группировка нот в хоровых партитурах в зависимости от размера такта. <i>Основные вопросы:</i> Вид, характер и форма построения партитурных записей Порядок размещения голосовых партий в хоровых партитурах Система строк партитуры	Интеракт.	8	4
	Итого		36	12

5. 3. Темы семинарских занятий

(не предусмотрены учебным планом)

5. 4. Перечень лабораторных работ

(не предусмотрено учебным планом)

5. 5. Темы индивидуальных занятий

(не предусмотрено учебным планом)

6. Перечень учебно-методического обеспечения для самостоятельной работы обучающихся по дисциплине (модулю)

Самостоятельная работа по данной дисциплине включает такие формы работы как: подготовка реферата; подготовка к практическому занятию; подготовка к зачету.

6.1. Содержание самостоятельной работы студентов по дисциплине (модулю)

№	Наименование тем и вопросы, выносимые на самостоятельную работу	Форма СР	Кол-во часов
---	---	----------	--------------

	самостоятельную работу		ОФО	ЗФО
1	Сведения о хоровой партитуре. Особенности игры в 1- строчном , 2-х строчном и 3-х строчном изложении Основные вопросы: Общие сведения о партитуре Типы и виды хора Запись литературного текста в хоровых партитурах	подготовка реферата; подготовка к практическому занятию	14	19
2	Виды записи хоровых партитур. Приемы игры партитур в 4-х строчном изложении Основные вопросы: Детский хор Женские и мужские однородные хоры Смешанные и неполные смешанные хоры	подготовка реферата; подготовка к практическому занятию	14	19
3	Литературный икуст в хоровых партитурах Основные вопросы: Специфика литературной записи в партитурах Механизм игры партитуры при различном римическом рисунке	подготовка реферата; подготовка к практическому занятию	14	19
4	Приемы записи звука в вокальной музыке. Приемы игры канонов Основные вопросы: Наличие слов Запись слов при самостоятельном ритмическом рисунке	подготовка реферата; подготовка к практическому занятию	14	19
5	Группировка нот в хоровых партитурах в зависимости от размера такта. Основные вопросы: Вид, характер и форма построения партитурных записей Порядок размещения голосовых партий в хоровых партитурах Система строк партитуры	подготовка реферата; подготовка к практическому занятию	16	16
	Итого		72	92

7. Фонд оценочных средств для проведения промежуточной аттестации обучающихся по дисциплине (модулю)

7.1. Перечень компетенций с указанием этапов их формирования в процессе освоения образовательной программы

Дескрипторы	Компетенции	Оценочные средства
ОПК-2		
Знать	традиционные знаки музыкальной нотации, в том числе нотации в ключах «до»; приёмы результативной самостоятельной работы над музыкальным произведением; правила адаптации хоровой партитуры при её исполнении на фортепиано; принципы прочтения авторского нотного текста.	реферат; практическое задание
Уметь	распознавать знаки нотной записи, отражая при воспроизведении музыкального сочинения предписанные композитором указания по исполнению; прочитывать нотный текст во всех его деталях и на основе «объективных» данных создавать индивидуальную интерпретацию музыкального произведения; транспонировать произведение в заданную тональность.	реферат; практическое задание
Владеть	навыком исполнительского анализа музыкального произведения; навыками выразительного исполнения на фортепиано хоровой партитуры; навыком владения приёмом передачи при игре на фортепиано хоровых способов звуковедения, артикуляции и фразировки; навыками ансамблевого музицирования при одновременном исполнении на двух фортепиано хоровой партитуры и фортепианного (оркестрового) сопровождения.	зачет

7.2. Описание показателей и критериев оценивания компетенций на различных этапах их формирования, описание шкал оценивания

Оценочные средства	Уровни сформированности компетенции			
	Компетентность несформирована	Базовый уровень компетентности	Достаточный уровень компетентности	Высокий уровень компетентности
реферат	Реферат составлен неправильно	Реферат составлен с серьезными упущениями	Реферат составлен, однако есть несущественные упущения	Реферат составлен правильно, в соответствии со схемой

практическое задание	Уровень чтения и анализа партитуры полностью не соответствует требованиям	Уровень чтения и анализа партитур соответствует требованиям, однако были допущены серьезные ошибки	Уровень чтения и анализа партитуры соответствует требованиям, однако допущены незначительные неточности	Уровень чтения и анализа партитуры полностью соответствует требованиям
зачет	Уровень чтения и анализа партитуры полностью не соответствует требованиям	Уровень чтения и анализа партитур соответствует требованиям, однако были допущены серьезные ошибки	Уровень чтения и анализа партитуры соответствует требованиям, однако допущены незначительные неточности	Уровень чтения и анализа партитуры полностью соответствует требованиям

7.3. Типовые контрольные задания или иные материалы, необходимые для оценки знаний, умений, навыков и (или) опыта деятельности, характеризующих этапы формирования компетенций в процессе освоения образовательной программы

7.3.1. Примерные темы для составления реферата

- 1.Строение хоровой партитуры, размещение и обозначение хоровых партий в партитуре. Акколады, ключевые обозначения хоровых партий в партитуре.
2. Партитурная запись хоровых партий для однородного хора в одно-, 2х, 3х, 4хголосном изложении. Партитурная запись партии для смешанного хора в 2х, 3х, 4х строчном изложении.
3. Партитурная запись произведений с инструментальным сопровождением.
4. Запись литературного текста в хоровой партитуре.
5. Вокальная группировка.

7.3.2. Примерные практические задания

- 1.Выразительная, эмоциональная игра на фортепиано. Связное выделение звука одновременно во всех голосах. Удобное и рациональное распределение пальцев на клавиатуре в каждом конкретном случае. Совмещение в одной руке 2х и более голосов. Педализация.
- 2.Пение партий сольфеджио и со словами с одновременным тактированием одной рукой или игрой других голосов хоровой партитуры на фортепиано.

3. Устный анализ изучаемой партитуры по следующему плану: - сведение об авторе музыки и текста; музыкально-теоретический разбор; хоровой анализ; исполнительский план.

4. Работа над развитием внутреннего слуха (беззвучное пропевание хоровых партий, задавание тональности с помощью камертона).

5. Формирование умений анализировать музыкальный и поэтический текст на уровне музыкально-теоретических знаний, имеющихся у студентов в данный период.

7.3.3. Вопросы к зачету

1. Понятие «хоровая партитура».

2. Возникновение партитурной записи.

3. Строение хоровой партитуры, акколады.

4. Виды партитур хоровых произведений.

5. Ключевые обозначения хоровых партий.

6. Партитурная запись произведений для однородных, смешанных, неполных, с участием солистов, с инструментальным сопровождением, двух- и треххорных составов.

7. Литературный текст и его запись в хоровой партитуре.

8. Партитурные обозначения (характер звуковедения, колористических приемов; темповые; динамические; принятые в исполнительской практике; сокращений; условных знаков; применяемых в записи народных песен).

9. Аппликатура и аппликатурные приемы.

10. Педализация как художественный прием.

11. Распределение голосов партитуры между правой и левой руками.

12. Способы упрощения хоровых партитур при игре на фортепиано.

13. Вокально-хоровой анализ: тип и вид хора

14. Что влияет правильно подобранная аппликатура?

15. Какие обозначения сокращений известны в музыкальной записи?

16. Перечислите этапы работы над хоровой партитурой.

17. Раскройте значение анализа хорового произведения.

18. Охарактеризуйте понятие аппликатура.

19. На что влияет правильно подобранная аппликатура?

20. Какие обозначения сокращений известны в музыкальной записи?

21. Перечислите этапы работы над хоровой партитурой.

22. Раскройте значение анализа хорового произведения.

7.4. Методические материалы, определяющие процедуры оценивания знаний, умений, навыков и (или) опыта деятельности, характеризующих этапы формирования компетенций.

7.4.1. Оценивание реферата

Критерий оценивания	Уровни формирования компетенций		
	Базовый	Достаточный	Высокий
Новизна реферированного текста	Проблема, заявленная в тексте, имеет научную новизну и актуальность. Авторская позиция не обозначена. Есть не более 3 замечаний	Проблема, заявленная в тексте, имеет научную новизну и актуальность. Авторская позиция не обозначена. Есть не более 2 замечаний	Проблема, заявленная в тексте, имеет научную новизну и актуальность. Выражена авторская позиция
Степень раскрытия проблемы	План соответствует теме реферата, отмечается полнота и глубина раскрытия основных понятий проблемы; обоснованы способы и методы работы с материалом; продемонстрировано умение работать с литературой, систематизировать и структурировать материал; обобщать, сопоставлять различные точки зрения по рассматриваемому вопросу, аргументировать основные положения и выводы. Есть не более 3 замечаний	План соответствует теме реферата, отмечается полнота и глубина раскрытия основных понятий проблемы; обоснованы способы и методы работы с материалом; продемонстрировано умение работать с литературой, систематизировать и структурировать материал; обобщать, сопоставлять различные точки зрения по рассматриваемому вопросу, аргументировать основные положения и выводы. Есть не более 2 замечаний	План соответствует теме реферата, отмечается полнота и глубина раскрытия основных понятий проблемы; обоснованы способы и методы работы с материалом; продемонстрировано умение работать с литературой, систематизировать и структурировать материал; обобщать, сопоставлять различные точки зрения по рассматриваемому вопросу, аргументировать основные положения и выводы
Обоснованность выбора источников	5-8 источников	8-10 источников	Отмечается полнота использования литературных источников по проблеме; привлечение новейших работ по проблеме (журнальные публикации, материалы сборников научных трудов и т.д.), более 10 источников

Соблюдение требований к оформлению	Не более 4 замечаний	Не более 3 замечаний	Правильное оформление ссылок на используемую литературу; грамотность и культура изложения; владение терминологией и понятийным аппаратом проблемы; соблюдение требований к объему реферата; культура оформления: выделение абзацев.
Грамотность	Не более 4 замечаний	Не более 3 замечаний	Отсутствие орфографических и синтаксических ошибок, стилистических погрешностей; отсутствие опечаток, сокращений слов, кроме общепринятых; литературный стиль

7.4.2. Оценка практического задания

Критерий оценивания	Уровни формирования компетенций		
	Базовый	Достаточный	Высокий
Знание теоретического материала по предложенной проблеме	Теоретический материал усвоен	Теоретический материал усвоен и осмыслен	Теоретический материал усвоен и осмыслен, может быть применен в различных ситуациях по необходимости
Овладение приемами работы	Студент может применить имеющиеся знания для решения новой задачи, но необходима помощь преподавателя	Студент может самостоятельно применить имеющиеся знания для решения новой задачи, но возможно не более 2 замечаний	Студент может самостоятельно применить имеющиеся знания для решения новой задачи
Самостоятельность	Задание выполнено самостоятельно, но есть не более 3 замечаний	Задание выполнено самостоятельно, но есть не более 2 замечаний	Задание выполнено полностью самостоятельно

7.4.3. Оценка зачета

Критерий	Уровни формирования компетенций
----------	---------------------------------

оценивания	Базовый	Достаточный	Высокий
Полнота ответа, последовательность и логика изложения	Ответ полный, но есть замечания, не более 3	Ответ полный, последовательный, но есть замечания, не более 2	Ответ полный, последовательный, логичный
Правильность ответа, его соответствие рабочей программе учебной дисциплины	Ответ соответствует рабочей программе учебной дисциплины, но есть замечания, не более 3	Ответ соответствует рабочей программе учебной дисциплины, но есть замечания, не более 2	Ответ соответствует рабочей программе учебной дисциплины
Способность студента аргументировать свой ответ и приводить примеры	Ответ аргументирован, примеры приведены, но есть не более 3 несоответствий	Ответ аргументирован, примеры приведены, но есть не более 2 несоответствий	Ответ аргументирован, примеры приведены
Осознанность излагаемого материала	Материал усвоен и излагается осознанно, но есть не более 3 несоответствий	Материал усвоен и излагается осознанно, но есть не более 2 несоответствий	Материал усвоен и излагается осознанно
Соответствие нормам культуры речи	Речь, в целом, грамотная, соблюдены нормы культуры речи, но есть замечания, не более 4	Речь, в целом, грамотная, соблюдены нормы культуры речи, но есть замечания, не более 2	Речь грамотная, соблюдены нормы культуры речи
Качество ответов на вопросы	Есть замечания к ответам, не более 3	В целом, ответы раскрывают суть вопроса	На все вопросы получены исчерпывающие ответы

7.5. Итоговая рейтинговая оценка текущей и промежуточной аттестации студента по дисциплине

По учебной дисциплине «Чтение хоровых партитур» используется 4-балльная система оценивания, итог оценивания уровня знаний обучающихся предусматривает зачёт. Зачет выставляется во время последнего практического занятия при условии выполнения не менее 60% учебных поручений, предусмотренных учебным планом и РПД. Наличие невыполненных учебных поручений может быть основанием для дополнительных вопросов по дисциплине в ходе промежуточной аттестации. Во всех остальных случаях зачет сдается обучающимися в даты, назначенные преподавателем в период соответствующий промежуточной аттестации.

Шкала оценивания текущей и промежуточной аттестации студента

Уровни формирования компетенции	Оценка по четырехбалльной шкале
	для зачёта
Высокий	зачтено
Достаточный	

Базовый	
Компетенция не сформирована	не зачтено

8. Перечень основной и дополнительной учебной литературы, необходимой для освоения дисциплины (модуля)

Основная литература.

№ п/п	Библиографическое описание	Тип (учебник, учебное пособие, учебно-метод пособие, др.)	Кол-во в библи.
1.	Батюк И.В. Современная хоровая музыка: теория и исполнение: учеб. пособие для вузов, ведущих подготовку по напр. 44.03.01 - "Педагогическое образование" / И. В. Батюк. - СПб. М. Краснодар: Лань; СПб. М. Краснодар Планета музыки, 2015. - 212 с.	учебное пособие	10
2.	Чесноков П.Г. Хор и управление им: учебное пособие / П. Г. Чесноков. - СПб. М. Краснодар: Лань; СПб. М. Краснодар Планета музыки, 2015. - 200 с.	учебное пособие	20
3.	Дмитревский Г.А. Хороведение и управление хором. Элементарный курс: учеб. пособие / Г. А. Дмитревский. - СПб. М. Краснодар: Лань; СПб. М. Краснодар Планета музыки, 2013. - 112 с.	учебное пособие	26
4.	Стулова Г.П. Хоровое пение. Методика работы с хором: учеб. пособие для студ. вузов, обуч. по спец. 050601.65 - "Музыкальное образование" / Г. П. Стулова ; рец.: А. И. Щербакова, С. М. Мирошниченко. - СПб. М. Краснодар: Лань; СПб. М. Краснодар Планета музыки, 2014. - 176 с.	учебное пособие	31
5.	Ковин Н.М. Курс теории хорового пения. Подготовка голоса и слуха хоровых певцов. Управление церковным хором: учебное пособие / Н. М. Ковин ; ред. Н. Свиридова. - СПб. М. Краснодар: Лань; СПб. М. Краснодар Планета музыки, 2018. - 216 с.	учебное пособие	10

6.	Вишнякова Т.П. Хрестоматия по практике работы с хором. Произведения для женского и смешанного хоров: учеб. пособие для студ. вузов, обуч. по направл. 050600 - "Художественное образование" / Т. П. Вишнякова, Т. В. Соколова ; рец.: Е. В. Пчелинцева, П. А. Россоловский. - СПб. М. Краснодар: Лань; СПб. М. Краснодар Планета музыки, 2012. - 96 с.	учебное пособие	26
7.	Вишнякова Т.П. Хрестоматия по практике работы с хором. Произведения для хора а capella с солистом: учеб. пособие. для студ. вузов, обуч. по напр. "Художественное образование" / Т. П. Вишнякова, Т. В. Соколова. - СПб. М. Краснодар: Лань; СПб. М. Краснодар Планета музыки, 2015. - 94 с.	учебное пособие	15
8.	Вишнякова Т.П. Хрестоматия по практике работы с хором. Произведения для женского и смешанного хоров: учеб. пособие для студ. вузов, обуч. по направл. 050600 - "Художественное образование" / Т. П. Вишнякова, Т. В. Соколова ; рец.: Е. В. Пчелинцева, П. А. Россоловский. - СПб. М. Краснодар: Лань; СПб. М. Краснодар Планета музыки, 2012. - 96 с.	учебное пособие	26

Дополнительная литература.

№ п/п	Библиографическое описание	Тип (учебник, учебное пособие, учебно-метод пособие, др.)	Кол-во в библи.
1.	Стулова Г.П. Хоровое пение. Методика работы с хором: учеб. пособие для студ. вузов, обуч. по спец. 050601.65 - "Музыкальное образование" / Г. П. Стулова ; рец.: А. И. Щербакова, С. М. Мирошниченко. - СПб. М. Краснодар: Лань; СПб. М. Краснодар Планета музыки, 2014. - 176 с.	учебное пособие	31
2.	Самарин В. А. Хороведение: Учеб. пособие для студентов муз. отделений и факультетов средних пед. учеб. заведений / В. А. Самарин. - М.: Академия, 2000. - 208 с.	учебное пособие	5
3.	Живов В. Л. Хоровое исполнительство: теория, методика, практика: Учеб. пособие для вузов / В. Л. Живов. - М.: ВЛАДОС, 2003. - 272 с.	учебное пособие	5

4.	Анисимов А.И. Дирижер-хормейстер. Творческо-методические записки: учебное пособие / А. И. Анисимов. - СПб. М. Краснодар: Лань; СПб. М. Краснодар Планета музыки, 2018. - 228 с.	учебное пособие	10
5.	Стулова Г.П. Хоровое пение. Методика работы с хором: учеб. пособие для студ. вузов, обуч. по спец. 050601.65 - "Музыкальное образование" / Г. П. Стулова; рец.: А. И. Щербакова, С. М. Мирошниченко. - СПб. М. Краснодар: Лань; СПб. М. Краснодар Планета музыки, 2014. - 176 с.	учебное пособие	31

9. Перечень ресурсов информационно-телекоммуникационной сети «Интернет», необходимых для освоения дисциплины (модуля)

- 1.Поисковые системы: <http://www.rambler.ru>, <http://yandex.ru>,
- 2.Федеральный образовательный портал www.edu.ru.
- 3.Российская государственная библиотека <http://www.rsl.ru/ru>
- 4.Государственная публичная научно-техническая библиотека России URL: <http://gpntb.ru>.
- 5.Государственное бюджетное учреждение культуры Республики Крым «Крымская республиканская универсальная научная библиотека» <http://franco.crimea.lib.ru/>
- 6.Педагогическая библиотека <http://www.pedlib.ru/>
- 7.Научная электронная библиотека eLIBRARY.RU (РИНЦ) <http://elibrary.ru/defaultx.asp>

10. Методические указания для обучающихся по освоению дисциплины (модуля)

Общие рекомендации по самостоятельной работе бакалавров

Подготовка современного бакалавра предполагает, что в стенах университета он овладеет методологией самообразования, самовоспитания, самосовершенствования. Это определяет важность активизации его самостоятельной работы.

Самостоятельная работа формирует творческую активность бакалавров, представление о своих научных и социальных возможностях, способность вычленять главное, совершенствует приемы обобщенного мышления, предполагает более глубокую проработку ими отдельных тем, определенных программой.

Основными видами и формами самостоятельной работы студентов по данной дисциплине являются: самоподготовка по отдельным вопросам; подготовка реферата; подготовка к практическому занятию; подготовка к зачету.

Важной частью самостоятельной работы является чтение учебной литературы. Основная функция учебников – ориентировать в системе тех знаний, умений и навыков, которые должны быть усвоены по данной дисциплине будущими специалистами. Учебник также служит путеводителем по многочисленным произведениям, ориентируя в именах авторов, специализирующихся на определённых научных направлениях, в названиях их основных трудов. Вторая функция учебника в том, что он очерчивает некий круг обязательных знаний по предмету, не претендуя на глубокое их раскрытие.

Чтение рекомендованной литературы – это та главная часть системы самостоятельной учебы бакалавра, которая обеспечивает подлинное усвоение науки. Читать эту литературу нужно по принципу: «идея, теория, метод в одной, в другой и т.д. книгах».

Во всех случаях рекомендуется рассмотрение теоретических вопросов не менее чем по трем источникам. Изучение проблемы по разным источникам – залог глубокого усвоения науки. Именно этот блок, наряду с выполнением практических заданий является ведущим в структуре самостоятельной работы студентов.

Вниманию бакалавров предлагаются список литературы, вопросы к самостоятельному изучению и вопросы к зачету.

Для успешного овладения дисциплиной необходимо выполнять следующие требования:

- 1) выполнять все определенные программой виды работ;
- 2) посещать занятия, т.к. весь тематический материал взаимосвязан между собой и, зачастую, самостоятельного теоретического овладения пропущенным материалом недостаточно для качественного его усвоения;
- 3) все рассматриваемые на занятиях вопросы обязательно фиксировать в отдельную тетрадь и сохранять её до окончания обучения в вузе;
- 4) проявлять активность при подготовке и на занятиях, т.к. конечный результат овладения содержанием дисциплины необходим, в первую очередь, самому бакалавру;
- 5) в случаях пропуска занятий по каким-либо причинам обязательно отрабатывать пропущенное преподавателю во время индивидуальных консультаций.

Внеурочная деятельность бакалавра по данной дисциплине предполагает:

- самостоятельный поиск ответов и необходимой информации по предложенным вопросам;
- выполнение практических заданий;
- выработку умений научной организации труда.

Успешная организация времени по усвоению данной дисциплины во многом зависит от наличия у бакалавра умения самоорганизовать себя и своё время для выполнения предложенных домашних заданий. Объём заданий рассчитан максимально на 2-3 часа в неделю. При этом алгоритм подготовки будет следующим:

- 1 этап – поиск в литературе теоретической информации по предложенным преподавателем вопросам;
- 2 этап – осмысление полученной информации, освоение терминов и понятий;
- 3 этап – составление плана ответа на каждый вопрос;
- 4 этап – поиск примеров по данной проблематике.

Подготовка реферата

Реферат является одной из форм рубежной или итоговой аттестации. Данная форма контроля является самостоятельной исследовательской работой. Поэтому недопустимо простое копирование текста из книги, либо же скачивание из сети Интернет готовой работы. Бакалавр должен постараться раскрыть суть в исследуемой проблеме, привести имеющиеся точки зрения, а также обосновать собственный взгляд на нее.

Поэтому требования к реферату относятся, прежде всего, к оформлению и его содержанию, которое должно быть логично изложено и отличаться проблемно-тематическим характером. Помимо четко изложенного и структурированного материала, обязательно наличие выводов по каждому параграфу и общих по всей работе.

Нормативные требования к написанию реферата основываются на следующих принципах:

- Начать рекомендуется с правильной формулировки темы и постановки базовых целей и задач.
- В дальнейшем начинается отбор необходимого материала. Самое главное - "не жадничать" и убирать те данные, которые не смогут раскрыть сущность поставленной цели. Нельзя руководствоваться принципом: «Будет большой объем работы, значит, получу хорошую отметку». Это – неправильно, поскольку требования к реферату ГОСТ не только ограничивают его объем, но и жестко определяют структуру.

Реферат содержит следующие разделы:

1. Введение, включает в себя: актуальность, в которой обосновать свой выбор данной темы; объект; предмет; цель; задачи и методы исследования; практическая и теоретическая значимость работы.
2. Основная часть. В основной части текст обязательно разбить на параграфы и под параграфы, в конце каждого сделать небольшое заключение с изложением своей точки зрения.

Подготовка реферата должна осуществляться на базе тех научных материалов, которые актуальны на сегодняшний день (за 10 последних лет).

3. Заключение.

4. Литература (список используемых источников). Оформлять его рекомендуется с указанием следующей информации: автор, название, место и год издания, наименование издательства и количество страниц.

Требования к реферату по оформлению следующие:

- Делать это рекомендуется только в соответствии с правилами, которые предъявляются в конкретном образовательном учреждении. Речь идет о титульном листе, списке литературы и внешнем виде страницы.
- Особое внимание должно быть уделено оформлению цитат, которые включаются в текст в кавычках, а далее в скобках дается порядковый номер первоисточника из списка литературы и через точку с запятой номер страницы.
- В соответствии с ГОСТ 9327-60 текст, таблицы и иллюстрации обязательно должны входить в формат А4.
- Реферат выполнять только на компьютере. Текст выравнивать по ширине, междустрочный интервал -полтора, шрифт -Times New Roman (14 пт.), параметры полей - нижнее и верхнее - 20 мм, левое -30, а правое -10 мм, а отступ абзаца -1,25 см.
- В тексте обязательно акцентировать внимание на определенных терминах, понятиях и формулах при помощи подчеркивания, курсива и жирного шрифта. Помимо этого, должны выделяться наименования глав, параграфов и подпараграфов, но точки в конце них не ставятся.

Подготовка к практическому занятию

Методические рекомендации по подготовке к практическим занятиям

Подготовка к практическому занятию включает следующие элементы самостоятельной деятельности: четкое представление цели и задач его проведения; выделение навыков умственной, аналитической, научной деятельности, которые станут результатом предстоящей работы.

Выработка навыков осуществляется с помощью получения новой информации об изучаемых процессах и с помощью знания о том, в какой степени в данное время студент владеет методами исследовательской деятельности, которыми он станет пользоваться на практическом занятии.

Следовательно, работа на практическом занятии направлена не только на познание студентом конкретных явлений внешнего мира, но и на изменение самого себя.

Второй результат очень важен, поскольку он обеспечивает формирование таких общекультурных компетенций, как способность к самоорганизации и самообразованию, способность использовать методы сбора, обработки и интерпретации комплексной информации для решения организационно-управленческих задач, в том числе находящихся за пределами непосредственной сферы деятельности студента. Процессы и явления, выделяют основные способы доказательства авторами научных работ ценности того, чем они занимаются.

В ходе самого практического занятия студенты сначала представляют найденные ими варианты формулировки актуальности исследования, обсуждают их и обосновывают свое мнение о наилучшем варианте.

Объём заданий рассчитан максимально на 1-2 часа в неделю.

Подготовка к зачету

Зачет является традиционной формой проверки знаний, умений, компетенций, сформированных у студентов в процессе освоения всего содержания изучаемой дисциплины. Обычный зачет отличается от экзамена только тем, что преподаватель не дифференцирует баллы, которые он выставляет по его итогам.

Самостоятельная подготовка к зачету должна осуществляться в течение всего семестра, а не за несколько дней до его проведения.

Подготовка включает следующие действия. Прежде всего нужно перечитать все лекции, а также материалы, которые готовились к семинарским и практическим занятиям в течение семестра. Затем надо соотнести эту информацию с вопросами, которые даны к зачету. Если информации недостаточно, ответы находят в предложенной преподавателем литературе. Рекомендуется делать краткие записи. Речь идет не о шпаргалке, а о формировании в сознании четкой логической схемы ответа на вопрос. Накануне зачета необходимо повторить ответы, не заглядывая в записи. Время на подготовку к зачету по нормативам университета составляет не менее 4 часов.

11. Перечень информационных технологий, используемых при осуществлении образовательного процесса по дисциплине (модулю) (включая перечень программного обеспечения и информационных справочных систем (при необходимости))

Информационные технологии применяются в следующих направлениях:
оформление письменных работ выполняется с использованием текстового редактора;
демонстрация компьютерных материалов с использованием мультимедийных технологий;

использование информационно-справочного обеспечения, такого как: правовые справочные системы (Консультант+ и др.), онлайн словари, справочники (Грамота.ру, Интуит.ру, Википедия и др.), научные публикации.

использование специализированных справочных систем (электронных учебников, справочников, коллекций иллюстраций и фотоизображений, фотобанков, профессиональных социальных сетей и др.).

OpenOffice Ссылка: <http://www.openoffice.org/ru/>

Mozilla Firefox Ссылка: <https://www.mozilla.org/ru/firefox/new/>

Libre Office Ссылка: <https://ru.libreoffice.org/>

Do PDF Ссылка: <http://www.dopdf.com/ru/>

7-zip Ссылка: <https://www.7-zip.org/>

Free Commander Ссылка: <https://freecommander.com/ru>

be Reader Ссылка: <https://acrobat.adobe.com/ru/ru/acrobat/pdf-reader.html>попо

Gimp (графический редактор) Ссылка: <https://www.gimp.org/>

ImageMagick (графический редактор) Ссылка:
<https://imagemagick.org/script/index.php>

VirtualBox Ссылка: <https://www.virtualbox.org/>

Adobe Reader Ссылка: <https://acrobat.adobe.com/ru/ru/acrobat/pdf-reader.html>

Операционная система Windows 8.1 Лицензионная версия по договору №471\1 от 11.12.2014 г.

Электронно-библиотечная система Библиокомплектатор

Национальна электронная библиотека - федеральное государственное бюджетное учреждение «Российская государственная библиотека» (ФГБУ «РГБ»)

Редакция Базы данных «ПОЛПРЕД Справочники»

Электронно-библиотечная система «ЛАНЬ»

12. Описание материально-технической базы, необходимой для осуществления образовательного процесса по дисциплине (модулю)

-компьютерный класс и доступ к сети Интернет (во время самостоятельной подготовки) (должен быть приложен график занятости компьютерного класса);

-раздаточный материал для проведения групповой работы;

-Для проведения занятий необходимо следующее оборудование, инструменты и приборы: информационные ресурсы на электронных носителях и в интернете, персональный компьютер, сеть Internet, Фортепиано, DVD-проигрыватель, музыкальный центр, мультимедийная установка.