




МИНИСТЕРСТВО ОБРАЗОВАНИЯ, НАУКИ И МОЛОДЕЖИ РЕСПУБЛИКИ КРЫМ

Государственное бюджетное образовательное учреждение высшего образования
Республики Крым
«Крымский инженерно-педагогический университет имени Февзи Якубова»
(ГБОУВО РК КИПУ имени Февзи Якубова)

Кафедра дошкольного образования и педагогики


СОГЛАСОВАНО

Руководитель ОПОП

 Т.П. Гордиенко
«11» 03 2021 г.

УТВЕРЖДАЮ

Заведующий кафедрой

 А. Рамазанова
«18» 03 2021 г.

РАБОЧАЯ ПРОГРАММА ДИСЦИПЛИНЫ


Б1.В.03 «Методология педагогического исследования»

направление подготовки 44.06.01 Образование и педагогические науки
профиль 5.8.1. Общая педагогика, история педагогики и образования

факультет психологии и педагогического образования

Симферополь, 2021

Рабочая программа дисциплины Б1.В.03 «Методология педагогического исследования» для аспирантов направления подготовки 44.06.01 Образование и педагогические науки. Профиль 5.8.1. Общая педагогика, история педагогики и образования составлена на основании ФГОС ВО, утвержденного приказом Министерства образования и науки Российской Федерации от 30.07.2014 № 902.

Составитель
рабочей программы  З.Р. Асанова
подпись

Рабочая программа рассмотрена и одобрена на заседании кафедры дошкольного образования и педагогики
от 18.03 20 21 г., протокол № 10

Заведующий кафедрой  Э.А. Рамазанова
подпись

Рабочая программа рассмотрена и одобрена на заседании УМК факультета психологии и педагогического образования
от 16.03 20 21 г., протокол № 6

Председатель УМК  И.В. Зотова
подпись

1.Рабочая программа дисциплины Б1.В.03 «Методология педагогического исследования» для аспирантуры направления подготовки 44.06.01 Образование и педагогические науки, профиль подготовки 5.8.1. Общая педагогика, история педагогики и образования.

2.Перечень планируемых результатов обучения по дисциплине, соотнесенных с планируемыми результатами освоения образовательной программы

2.1. Цель и задачи изучения дисциплины (модуля)

Цель дисциплины (модуля):

– развитие умения и навыков выбирать и применять методы организации педагогического исследования с использованием современных компьютерных средств, сетевых технологий, баз данных и научных знаний.

Учебные задачи дисциплины (модуля):

- сформировать представление о процессе подготовки к научному исследованию;
- сформировать знания и умения по выбору темы исследования;
- сформировать представления об общих правилах оформления рукописи кандидатской диссертации и порядке ее публичной защиты;
- сформировать навыки владения современными технологиями, методами и средствами, используемыми в научном исследовании, в том числе методами организации самостоятельной научно-исследовательской деятельности;
- обеспечить необходимыми теоретическими знаниями о методологии педагогического исследования, ее уровнях и принципах.

2.2. Планируемые результаты освоения дисциплины

Процесс изучения дисциплины Б1.В.03 «Методология педагогического исследования» направлен на формирование следующих компетенций:

УК-1 - способностью к критическому анализу и оценке современных научных достижений, генерированию новых идей при решении исследовательских и практических задач, в том числе в междисциплинарных областях

ОПК-1 - владением методологией и методами педагогического исследования

ОПК-2 - владением культурой научного исследования в области педагогических наук, в том числе с использованием информационных и коммуникационных технологий

ПК-2 - владением методами организации теоретического и экспериментального исследования в сфере педагогического образования

ПК-4 - способностью к организации и проведению научно-педагогического исследования с использованием инфокоммуникационных технологий

В результате изучения дисциплины аспирант должен:

Знать:

- критерии анализа и оценки современных научных достижений;
- современные пути определения методологии педагогического исследования;
- особенности использования информационных и коммуникационных технологий при организации научного педагогического исследования;
- особенности организации педагогического исследования;
- инфраструктуру современного педагогического исследования.

Уметь:

- анализировать педагогические явления;
- организовывать и проводить современное педагогическое исследование по проблемам образования;
- определять перспективные направления педагогических исследований;
- выбирать и применять методы организации педагогического исследования с использованием современных компьютерных средств, сетевых технологий, баз данных и знаний;
- логично и грамотно формулировать и высказывать свои мысли по вопросам организации педагогического исследования, аргументировать свою точку зрения.

Владеть:

- способами осмысления и критического анализа научной информации;
- методологией педагогического исследования по проблемам общего и профессионального (педагогического) образования;
- практическими способами поиска научной и профессиональной информации с использованием современных компьютерных средств, сетевых технологий, баз данных и знаний;
- методами организации научно-педагогического исследования;
- современными технологиями организации сбора педагогической информации, ее обработки и интерпретации.

3. Место дисциплины в структуре ОПОП.

Дисциплина Б1.В.03 «Методология педагогического исследования» относится к дисциплинам вариативной части учебного плана.

4. Объем дисциплины (модуля)

(в зачетных единицах с указанием количества академических или астрономических часов, выделенных на контактную работу обучающихся с преподавателем (по видам учебных занятий) и на самостоятельную работу обучающихся)

	Общее	кол-во	Контактные часы		Контроль
--	-------	--------	-----------------	--	----------

Семестр	кол-во часов	зач. единиц	Всего	лек	лаб. зан.	практ. зан.	сем. зан.	ИЗ	СР	(время на контроль)
3	108	3	34	14		20			74	ЗаО
Итого по ОФО	108	3	34	14		20			74	

5. Содержание дисциплины (модуля) (структурированное по темам (разделам) с указанием отведенного на них количества академических или астрономических часов и видов учебных занятий)

Наименование тем (разделов, модулей)	Количество часов														Форма текущего контроля
	очная форма							заочная форма							
	Всего	в том числе						Всего	в том числе						
		л	лаб	пр	сем	ИЗ	СР		л	лаб	пр	сем	ИЗ	СР	
1	2	3	4	5	6	7	8	9	10	11	12	13	14	15	16
Раздел 1.															
Методологическая культура педагога.	15	2		2			11								доклад; презентация; эссе
Научное исследование в образовании: теория и практика.	16	2		4			10								доклад; презентация; эссе
Логика и этапы проведения научного исследования.	16	2		4			10								доклад; презентация; научная статья
Методы педагогического исследования.	16	2		4			10								доклад; презентация; научная статья
Язык научного описания.	15	2		2			11								доклад; презентация; эссе
Современные информационные технологии в обеспечении научной деятельности.	15	2		2			11								доклад; презентация; эссе
Виды научных работ, формы их представления.	15	2		2			11								доклад; презентация; научная статья
Всего часов за 3 семестр	108	14		20			74								
Форма промеж. контроля	Зачёт с оценкой														
Всего часов дисциплине	108	14		20			74								
часов на контроль															

5. 1. Тематический план лекций

№ лекц	Тема занятия и вопросы лекции	Форма проведения (актив., интерак.)	Количество часов	
			ОФО	ЗФО
1.	<p>Методологическая культура педагога.</p> <p><i>Основные вопросы:</i></p> <p>1. Общая характеристика методологии. Уровни методологии.</p> <p>2. Требования к методологической культуре современного педагога.</p>	Акт.	2	
2.	<p>Научное исследование в образовании: теория и практика.</p> <p><i>Основные вопросы:</i></p> <p>1. Наука как основная форма познания и продуктивная сила развития общества.</p> <p>2. Научное исследование в педагогике, его методологические характеристики.</p>	Акт.	2	
3.	<p>Логика и этапы проведения научного исследования.</p> <p><i>Основные вопросы:</i></p> <p>1. Понятие о логике исследования. Критерии научности в исследовании.</p> <p>2. Технология проведения отдельного научного исследования.</p>	Акт.	2	
4.	<p>Методы педагогического исследования.</p> <p><i>Основные вопросы:</i></p> <p>1. Классификация методов научного познания.</p> <p>2. Теоретические и эмпирические методы педагогического исследования.</p> <p>3. Психологические методы в педагогическом исследовании: психологическая диагностика, тесты.</p>	Акт.	2	

	4. Социологические методы в педагогическом исследовании: опрос, беседа, интервью, анкетирование. Социометрический метод. Контент-анализ.			
5.	Язык научного описания. <i>Основные вопросы:</i> 1. История появления научного стиля. 2. Научный стиль и его стилевые особенности. 3. Лексика научной речи. 4. Особенности научной речи в морфологии и синтаксисе. 5. Подстили научного стиля.	Акт.	2	
6.	Современные информационные технологии в обеспечении научной деятельности. <i>Основные вопросы:</i> 1. Интернет-технологии в процессе поиска и обмена информацией. 1.1. Программа-просмотрщик Microsoft Internet Explorer. 1.2. Электронная почта (e-mail). 1.3. Телеконференции (Internet News). 2. Электронные таблицы в процессе оценки и обработки результатов исследований. 3. Создание комплексных текстовых документов с помощью процессора Microsoft Word.	Акт.	2	
7.	Виды научных работ, формы их представления. <i>Основные вопросы:</i> 1. Общая характеристика фундаментальных и прикладных исследований. 2. Формы представления научных работ (научная статья, диссертация, монография и др.).	Акт.	2	
	Итого		14	0

5. 2. Темы практических занятий

№ занятия	Наименование практического занятия	Форма проведения (актив., интерак.)	Количество часов	
			ОФО	ЗФО
1.	<p>Методологическая культура педагога.</p> <p><i>Основные вопросы:</i></p> <p>1. Общая характеристика методологии. Уровни методологии.</p> <p>2. Требования к методологической культуре современного педагога.</p>	Акт./ Интеракт.	2	
2.	<p>Научное исследование в образовании: теория и практика.</p> <p><i>Основные вопросы:</i></p> <p>1. Наука как основная форма познания и продуктивная сила развития общества.</p> <p>2. Научное исследование в педагогике, его методологические характеристики.</p>	Акт./ Интеракт.	4	
3.	<p>Логика и этапы проведения научного исследования.</p> <p><i>Основные вопросы:</i></p> <p>1. Понятие о логике исследования. Критерии научности в исследовании.</p> <p>2. Технология проведения отдельного научного исследования.</p>	Акт./ Интеракт.	4	
4.	<p>Методы педагогического исследования.</p> <p><i>Основные вопросы:</i></p> <p>1. Классификация методов научного познания.</p> <p>2. Теоретические и эмпирические методы педагогического исследования.</p> <p>3. Психологические и социологические методы в педагогическом исследовании.</p>	Акт./ Интеракт.	4	
5.	<p>Язык научного описания.</p> <p><i>Основные вопросы:</i></p> <p>1. История появления научного стиля.</p> <p>2. Научный стиль и его стилевые особенности.</p> <p>3. Лексика научной речи.</p>	Акт./ Интеракт.	2	
6.	<p>Современные информационные технологии в обеспечении научной деятельности.</p> <p><i>Основные вопросы:</i></p>	Акт./ Интеракт.	2	

	<p>1. Интернет-технологии в процессе поиска и обмена информацией.</p> <p>1.1. Программа-просмотрщик Microsoft Internet Explorer.</p> <p>1.2. Электронная почта (e-mail).</p> <p>1.3. Телеконференции (Internet News).</p> <p>2. Электронные таблицы в процессе оценки и обработки результатов исследований.</p> <p>3. Создание комплексных текстовых документов с помощью процессора Microsoft Word.</p>			
7.	<p>Виды научных работ, формы их представления.</p> <p><i>Основные вопросы:</i></p> <p>1. Общая характеристика фундаментальных и прикладных исследований.</p> <p>2. Формы представления научных работ (научная статья, диссертация, монография и др.).</p>	Акт./ Интеракт.	2	
	Итого		20	

5.3. Темы семинарских занятий

(не предусмотрены учебным планом)

5.4. Перечень лабораторных работ

(не предусмотрено учебным планом)

5.5. Темы индивидуальных занятий

(не предусмотрено учебным планом)

6. Перечень учебно-методического обеспечения для самостоятельной работы обучающихся по дисциплине (модулю)

Самостоятельная работа по данной дисциплине включает такие формы работы как: работа с базовым конспектом; подготовка доклада; подготовка презентации; подготовка эссе; подготовка научной статьи; подготовка к зачёту с оценкой.

6.1. Содержание самостоятельной работы студентов по дисциплине (модулю)

№	Наименование тем и вопросы, выносимые на самостоятельную работу	Форма СР	Кол-во часов	
			ОФО	ЗФО
1	Методологическая культура педагога.	подготовка	11	

	<p>Основные вопросы:</p> <p>1. Общая характеристика методологии. Уровни методологии.</p> <p>2. Требования к методологической культуре современного педагога.</p>	<p>доклада;</p> <p>подготовка презентации;</p> <p>подготовка эссе</p>		
2	<p>Научное исследование в образовании: теория и практика.</p> <p>Основные вопросы:</p> <p>1. Наука как основная форма познания и продуктивная сила развития общества.</p> <p>2. Научное исследование в педагогике, его методологические характеристики.</p>	<p>подготовка доклада;</p> <p>подготовка презентации;</p> <p>подготовка эссе</p>	10	
3	<p>Логика и этапы проведения научного исследования.</p> <p>Основные вопросы:</p> <p>1. Понятие о логике исследования. Критерии научности в исследовании.</p> <p>2. Технология проведения отдельного научного исследования.</p>	<p>подготовка доклада;</p> <p>подготовка презентации;</p> <p>подготовка научной статьи</p>	10	
4	<p>Методы педагогического исследования.</p> <p>Основные вопросы:</p> <p>1. Классификация методов научного познания.</p> <p>2. Теоретические и эмпирические методы педагогического исследования.</p> <p>3. Психологические и социологические методы в педагогическом исследовании.</p>	<p>подготовка доклада;</p> <p>подготовка презентации;</p> <p>подготовка научной статьи</p>	10	
5	<p>Язык научного описания.</p> <p>Основные вопросы:</p> <p>1. История появления научного стиля.</p> <p>2. Научный стиль и его стилевые особенности.</p> <p>3. Лексика научной речи.</p>	<p>подготовка доклада;</p> <p>подготовка презентации;</p> <p>подготовка эссе</p>	11	
6	<p>Современные информационные технологии в обеспечении научной деятельности.</p> <p>Основные вопросы:</p> <p>1. Интернет-технологии в процессе поиска и обмена информацией.</p> <p>1.1. Программа-просмотрщик Microsoft Internet Explorer.</p> <p>1.2. Электронная почта (e-mail).</p> <p>1.3. Телеконференции (Internet News).</p>	<p>подготовка доклада;</p> <p>подготовка презентации;</p> <p>подготовка эссе</p>	11	

	2. Электронные таблицы в процессе оценки и обработки результатов исследований. 3. Создание комплексных текстовых документов с помощью процессора Microsoft Word.			
7	Виды научных работ, формы их представления. Основные вопросы: 1. Общая характеристика фундаментальных и прикладных исследований. 2. Формы представления научных работ (научная статья, диссертация, монография и др.).	подготовка доклада; подготовка презентации; подготовка научной статьи	11	
	Итого		74	

7. Фонд оценочных средств для проведения промежуточной аттестации обучающихся по дисциплине (модулю)

7.1. Перечень компетенций с указанием этапов их формирования в процессе освоения образовательной программы

Дескрипторы	Компетенции	Оценочные средства
УК-1		
Знать	критерии анализа и оценки современных научных достижений	доклад; презентация
Уметь	анализировать педагогические явления	эссе; научная статья
Владеть	способами осмысления и критического анализа научной информации	зачёт с оценкой
ОПК-1		
Знать	современные пути определения методологии педагогического исследования	доклад; презентация
Уметь	организовывать и проводить современное педагогическое исследование по проблемам образования	эссе; научная статья
Владеть	методологией педагогического исследования по проблемам общего и профессионального (педагогического) образования	зачёт с оценкой
ОПК-2		

Знать	особенности использования информационных и коммуникационных технологий при организации научного педагогического исследования	доклад; презентация
Уметь	определять перспективные направления педагогических исследований	эссе; научная статья
Владеть	практическими способами поиска научной и профессиональной информации с использованием современных компьютерных средств, сетевых технологий, баз данных и знаний	зачёт с оценкой
ПК-2		
Знать	особенности организации педагогического исследования	доклад; презентация
Уметь	выбирать и применять методы организации педагогического исследования с использованием современных компьютерных средств, сетевых технологий, баз данных и знаний	эссе; научная статья
Владеть	методами организации научно-педагогического исследования	зачёт с оценкой
ПК-4		
Знать	инфраструктуру современного педагогического исследования.;	доклад; презентация
Уметь	логично и грамотно формулировать и высказывать свои мысли по вопросам организации педагогического исследования, аргументировать свою точку зрения.	эссе; научная статья
Владеть	современными технологиями организации сбора педагогической информации, ее обработки и интерпретации.	зачёт с оценкой

7.2. Описание показателей и критериев оценивания компетенций на различных этапах их формирования, описание шкал оценивания

Оценочные средства	Уровни сформированности компетенции			
	Компетентность неформирована	Базовый уровень компетентности	Достаточный уровень компетентности	Высокий уровень компетентности

доклад	Материал не структурирован без учета специфики проблемы.	Материал слабо структурирован, не связан с ранее изученным, не выделены существенные признаки проблемы.	Материал структурирован, оформлен согласно требованиям, однако есть несущественные недостатки.	Материал структурирован оформлен согласно требованиям
презентация	Не выполнена или выполнена с грубыми нарушениями, выводы не соответствуют цели работы.	Выполнена частично или с нарушениями, выводы не соответствуют цели.	Работа выполнена полностью, отмечаются несущественные недостатки в оформлении.	Работа выполнена полностью, оформлена по требованиям.
эссе	Материал не структурирован без учета специфики проблемы.	Материал слабо структурирован, не связан с ранее изученным, не выделены существенные признаки проблемы.	Материал структурирован, оформлен согласно требованиям, однако есть несущественные недостатки.	Материал структурирован оформлен согласно требованиям.
научная статья	Материал не структурирован без учета специфики проблемы.	Материал слабо структурирован, не связан с ранее изученным, не выделены существенные признаки проблемы.	Материал структурирован, оформлен согласно требованиям, однако есть несущественные недостатки.	Материал структурирован, оформлен согласно требованиям.

зачёт с оценкой	Не раскрыт полностью ни один теоретический вопрос, практическое задание не выполнено или выполнено с грубыми ошибками.	Теоретические вопросы раскрыты с замечаниями, однако логика соблюдена. Практическое задание выполнено, но с замечаниями: намечен ход выполнения, однако не полностью раскрыты возможности выполнения.	Теоретические вопросы раскрыты с несущественным и замечаниями. Практическое задание выполнено с несущественным и замечаниями.	Теоретические вопросы раскрыты правильно. Практическое задание выполнено правильно.
-----------------	--	---	---	---

7.3. Типовые контрольные задания или иные материалы, необходимые для оценки знаний, умений, навыков и (или) опыта деятельности, характеризующих этапы формирования компетенций в процессе освоения образовательной программы

7.3.1. Примерные темы для доклада

- 1.Методология научного творчества.
- 2.Методология социально-гуманитарных наук.
- 3.Методология и метод в системе научного знания.
- 4.Методология: призвание и оправдание.
- 5.Понятие сущности научной методологии.
- 6.Законы логики и законы диалектики: их содержание и смысл.
- 7.Систематизация и ее роль в научном исследовании.
- 8.Понятие науки и научного исследования.
- 9.Семантика терминов и эмпирическая интерпретация понятий.
- 10.Научное мышление и его специфика.

7.3.2. Примерные темы для составления презентации

- 1.Методология научного творчества.
- 2.Методология социально-гуманитарных наук.
- 3.Методология и метод в системе научного знания.
- 4.Методология : призвание и оправдание.
- 5.Понятие сущности научной методологии.
- 6.Законы логики и законы диалектики: их содержание и смысл.

7. Систематизация и ее роль в научном исследовании.
8. Понятие науки и научного исследования.
9. Семантика терминов и эмпирическая интерпретация понятий.
10. Научное мышление и его специфика.

7.3.3. Примерные темы для составления эссе

1. Что больше способствует повышению профессионализма учителя – внедрение передового опыта или критическое осмысление собственной деятельности и поиск способов ее усовершенствования?
2. Каким образом формируются научные факты? В чем состоит проблема «теоретической нагруженности» факта?
3. Посредством каких процедур гипотеза приобретает статус теории?
4. В чем проявляется исторический характер картины мира?
5. Как соотносятся научная картина мира и мировоззрение? Какова роль научной картины мира в динамике научного знания? Перечислите особенности современной научной картины мира.
6. Какие виды научных традиций Вы можете назвать?
7. Каковы пути возникновения новаций в научном познании?
8. В чем состоят особенности методологии кейс-стади в исследовании истории науки?
9. Что представляет собой научная революция?
10. Каковы внутринаучные причины революционных преобразований в науке?

7.3.4. Примерные темы для написания научной статьи

1. Формирование этнокультурного пространства в современном социуме.
2. Методологические подходы к исследованию инновационных форм образования.
3. Социально-философский смысл педагогических категорий (на выбор).
4. Критерии педагогической эффективности личностно-ориентированных образовательных технологий.
5. Развитие субъектности личности школьника в условиях инновационного образования.

7.3.5. Вопросы к зачёту с оценкой

1. Общая характеристика методологии. Уровни методологии.
2. Требования к методологической культуре современного педагога.

3. Наука как основная форма познания и продуктивная сила развития общества.
4. Научное исследование в педагогике, его методологические характеристики.
5. Понятие о логике исследования. Критерии научности в исследовании.
6. Технология проведения отдельного научного исследования.
7. Классификация методов научного познания.
8. Теоретические и эмпирические методы педагогического исследования.
9. Психологические методы в педагогическом исследовании: психологическая диагностика, тесты.
10. Социологические методы в педагогическом исследовании: опрос, беседа, интервью, анкетирование. Социометрический метод. Контент-анализ.
11. История появления научного стиля.
12. Научный стиль и его стилевые особенности.
13. Лексика научной речи.
14. Особенности научной речи в морфологии и синтаксисе.
15. Подстили научного стиля.
16. Интернет-технологии в процессе поиска и обмена информацией.
17. Программа-просмотрщик Microsoft Internet Explorer.
18. Электронная почта (e-mail). Телеконференции (Internet News).
19. Электронные таблицы в процессе оценки и обработки результатов исследований.
20. Создание комплексных текстовых документов с помощью процессора Microsoft Word.
21. Общая характеристика о фундаментальных и прикладных исследованиях.
22. Формы представления научных работ (научная статья, диссертация, монография и др.).

7.4. Методические материалы, определяющие процедуры оценивания знаний, умений, навыков и (или) опыта деятельности, характеризующих этапы формирования компетенций.

7.4.1. Оценивание доклада

Критерий оценивания	Уровни формирования компетенций		
	Базовый	Достаточный	Высокий
Степень раскрытия темы:	Тема доклада раскрыта частично	Тема доклада раскрыта не полностью	Тема доклада раскрыта
Объем использованной научной литературы	Объем научной литературы не достаточный, менее 8 источников	Объем научной литературы достаточный – 8-10 источников	Объем научной литературы достаточный более 10 источников

Достоверность информации в докладе (точность, обоснованность, наличие ссылок на источники первичной информации)	Есть замечания по ссылкам на источники первичной информации	Есть некоторые неточности, но в целом информация достоверна	Достоверна. Есть ссылки на источники первичной информации
Необходимость и достаточность информации	Приведенные данные и факты служат целям обоснования или иллюстрации определенных тезисов и положений доклада частично: 3 и более замечаний	Приведенные данные и факты служат целям обоснования или иллюстрации определенных тезисов и положений доклада частично: не более 2 замечаний	Приведенные данные и факты служат целям обоснования или иллюстрации определенных тезисов и положений доклада

7.4.2. Оценивание презентации

Критерий оценивания	Уровни формирования компетенций		
	Базовый	Достаточный	Высокий
Раскрытие темы учебной дисциплины	Тема раскрыта частично: не более 3 замечаний	Тема раскрыта частично: не более 2 замечаний	Тема раскрыта
Подача материала (наличие, достаточность и обоснованность графического оформления: схем, рисунков, диаграмм, фотографий)	Подача материала соответствует указанным параметрам частично, не более 3 замечаний	Подача материала соответствует указанным параметрам частично, не более 2 замечаний	Подача материала полностью соответствует указанным параметрам
Оформление презентации (соответствие дизайна всей презентации поставленной цели; единство стиля включаемых в презентацию рисунков; обоснованное использование анимационных эффектов)	Презентация оформлена с замечаниями по параметру или параметрам: не более 3 замечаний	Презентация оформлена с замечаниями по параметру или параметрам: не более 2 замечаний	Презентация оформлена без замечаний

7.4.3. Оценивание эссе

Критерий оценивания	Уровни формирования компетенций		
	Базовый	Достаточный	Высокий

Степень и глубина раскрытия заявленной темы	Тема доклада раскрыта частично, есть не более 3 замечаний	Тема раскрыта не полностью, есть не более 2 замечаний	Тема раскрыта
Аргументированность собственной точки зрения	Точка зрения автора аргументирована, но есть замечания к приведенным примерам, не более 3	Точка зрения автора аргументирована, но есть замечания к приведенным примерам, не более 2	Точка зрения автора аргументирована. Приведены примеры
Четкость позиции автора	Авторская позиция есть, но ее суть не раскрыта	Авторская позиция есть. Тезисы позиции автора выражены нечетко	Позиция автора четкая, выделены основные тезисы позиции
Полнота, завершенность идей, формулируемой автором	Есть не более 3 замечаний к раскрытию темы	Есть не более 2 замечаний к раскрытию темы	Тема полностью раскрыта
Краткость и ясность изложения	Текст растянут, изложение требует существенной доработки	Текст растянут, изложение требует доработки	Текст лаконичный, но выражающий главную мысль и позицию автора
Яркость, образность и оригинальность	Позиция автора лишь в отдельных местах представлена яркими, оригинальными образами	Позиция автора, в основном, представлена яркими, оригинальными образами	Позиция автора представлена яркими, оригинальными образами
Соблюдение требований к оформлению письменных текстов	Не более 4 замечаний	Не более 3 замечаний	Правильное оформление ссылок на используемую литературу; грамотность и культура изложения; владение терминологией и понятийным аппаратом проблемы; соблюдение требований к объему реферата; культура оформления: выделение абзацев.
Грамотность	Не более 4	Не более 2	Отсутствуют ошибки или 1 негрубая ошибка

7.4.4. Оценивание научной статьи

Критерий оценивания	Уровни формирования компетенций		
	Базовый	Достаточный	Высокий

Правильность оформления в соответствии с требованиями	Работа оформлена согласно требованиям образовательной организации, литература по ГОСТ, но есть не более 4 замечаний	Работа оформлена согласно требованиям образовательной организации, литература по ГОСТ, но есть не более 3 замечаний	Работа оформлена согласно требованиям образовательной организации, литература по ГОСТ
Обоснование актуальности проблематики	Тема актуальна, но есть не более 3 замечаний к ее обоснованию	Тема актуальна, но есть не более 2 замечаний к ее обоснованию	Актуальность темы исследования обоснована
Логическая структура работы и ее отражение в плане	Соответствует, но есть не более 3 замечаний	Соответствует, но есть не более 2 замечаний	Логическая структура работы соблюдена, находит отражение в плане
Указание методов научного исследования	Методы исследования, в основном, обоснованы и адекватны проблеме, но есть не более 3 замечаний к выбору методов	Методы исследования, в основном, обоснованы и адекватны проблеме, но есть не более 2 замечаний	Методы исследования обоснованы и адекватны проблеме
Соответствие содержания разделов их названию	Соответствует, но есть не более 3 замечаний	Соответствует, но есть не более 2 замечаний	Соответствует
Логическая связь между разделами	Соблюдается, но есть несущественные замечания, не более 3	Соблюдается, но есть несущественные замечания, не более 2	Соблюдается
Наличие собственной точки зрения автора	Точка зрения автора аргументирована, но есть замечания к приведенным примерам, не более 3	Точка зрения автора аргументирована, но есть замечания к приведенным примерам, не более 2	Точка зрения автора аргументирована. Приведены примеры
Наличие элементов научной новизны	Есть, но не выделена автором	Есть, но выделена лишь частично	Научная новизна бесспорна
Практическая ценность работы	Есть, но представлена размыто	Есть, но представлена недостаточно четко	Показана
Умение формулировать выводы	В выводах есть неточности. Не более 3	В выводах есть неточности. Не более 2	Выводы сформулированы четко и отвечают на поставленные задачи

7.4.5. Оценивание зачета с оценкой

Критерий оценивания	Уровни формирования компетенций		
	Базовый	Достаточный	Высокий
Полнота ответа, последовательность и логика изложения	Ответ полный, но есть замечания, не более 3	Ответ полный, последовательный, но есть замечания, не более 2	Ответ полный, последовательный, логичный

Правильность ответа, его соответствие рабочей программе учебной дисциплины	Ответ соответствует рабочей программе учебной дисциплины, но есть замечания, не более 3	Ответ соответствует рабочей программе учебной дисциплины, но есть замечания, не более 2	Ответ соответствует рабочей программе учебной дисциплины
Способность студента аргументировать свой ответ и приводить примеры	Ответ аргументирован, примеры приведены, но есть не более 3 несоответствий	Ответ аргументирован, примеры приведены, но есть не более 2 несоответствий	Ответ аргументирован, примеры приведены
Осознанность излагаемого материала	Материал усвоен и излагается осознанно, но есть не более 3 несоответствий	Материал усвоен и излагается осознанно, но есть не более 2 несоответствий	Материал усвоен и излагается осознанно
Соответствие нормам культуры речи	Речь, в целом, грамотная, соблюдены нормы культуры речи, но есть замечания, не более 4	Речь, в целом, грамотная, соблюдены нормы культуры речи, но есть замечания, не более 2	Речь грамотная, соблюдены нормы культуры речи
Качество ответов на вопросы	Есть замечания к ответам, не более 3	В целом, ответы раскрывают суть вопроса	На все вопросы получены исчерпывающие ответы

7.5. Итоговая рейтинговая оценка текущей и промежуточной аттестации студента по дисциплине

По учебной дисциплине «Методология педагогического исследования» используется 4-балльная система оценивания, итог оценивания уровня знаний обучающихся предусматривает зачёт с оценкой. Зачёт выставляется во время последнего практического занятия при условии выполнения не менее 60% учебных поручений, предусмотренных учебным планом и РПД. Наличие невыполненных учебных поручений может быть основанием для дополнительных вопросов по дисциплине в ходе промежуточной аттестации. Во всех остальных случаях зачет сдается обучающимися в даты, назначенные преподавателем в период соответствующий промежуточной аттестации.

Шкала оценивания текущей и промежуточной аттестации студента

Уровни формирования компетенции	Оценка по четырехбалльной шкале
	для зачёта с оценкой
Высокий	отлично
Достаточный	хорошо
Базовый	удовлетворительно
Компетенция не сформирована	неудовлетворительно

8. Перечень основной и дополнительной учебной литературы, необходимой для освоения дисциплины (модуля)

Основная литература.

№ п/п	Библиографическое описание	Тип (учебник, учебное пособие, учебно-метод пособие, др.)	Кол-во в библиот.
1.	Коречков, Ю. В. Методология исследований / Ю. В. Коречков, С. В. Иванов. — Москва: МУБиНТ, 2020. — 118 с. — ISBN 978-5-9527-0401-5.	учебное пособие	https://e.lanbook.com/book/154088
2.	Ромм, М. В. Философия и методология науки: учебное пособие / М. В. Ромм, В. В. Вихман, М. Р. Мазурова. - Новосибирск: НГТУ, 2020. - 124 с. — ISBN 978-5-7782-4136-7	Учебные пособия	https://e.lanbook.com/book/152303
3.	Горелов Н.А. Методология научных исследований: учебник для студ. вузов. Соответствует ФГОС / Н. А. Горелов, Д. В. Круглов ; рец.: С. Д. Волков, В. И. Сигов. - М.: Юрайт, 2016. - 292 с.	учебник	10
4.	Мокий М.С. Методология научных исследований: учебник для студ. вузов, обуч. по экон. напр. и спец. / М. С. Мокий, А. Л. Никифоров ; ред. М. С. Мокий ; рец.: В. В. Ивантер, Б. А. Ерзнкян. - М.: Юрайт, 2016. - 255 с.	учебник	15

Дополнительная литература.

№ п/п	Библиографическое описание	Тип (учебник, учебное пособие, учебно-метод пособие, др.)	Кол-во в библиот.
-------	----------------------------	--	-------------------

1.	Методология педагогики: для студ. вузов, обуч. по направ. подготовки 44.03.01 "Педагогическое образование", 44.03.05 "Педагогическое образование (с двумя профилями подготовки)" / Е. А. Александрова [и др.] ; рец.: Н. М. Борытко, В. В. Сериков. - М.: ИНФРА-М, 2018. - 296 с.	учебное пособие	5
2.	Загвязинский В. И. Методология и методы психолого-педагогического исследования: учеб. пособие для студ. вузов, обуч. по спец.: 050706 (031000) - Педагогика и психология; 050701 (033400) - Педагогика / В. И. Загвязинский, Р. Атаханов ; рец.: Д. И. Фельдштейн, М. М. Поташник. - М.: Академия, 2012. - 208 с.	учебное пособие	5
3.	Космин В.В. Основы научных исследований (общий курс): учеб. пособие соответствует Федеральному государственному образовательному стандарту 3-го поколения / В. В. Космин ; рец.: Е. Е. Дудников, Л. В. Маковский. - М.: Риор; М.Инфра-М, 2015. - 214 с.	учебное пособие	10
4.	Космин В.В. Основы научных исследований: учеб. пособие / В. В. Космин ; рец.: Е. Е. Дудников, Л. В. Маковский. - М.: Риор; М.Инфра-М, 2017. - 228 с.	учебное пособие	5

9. Перечень ресурсов информационно-телекоммуникационной сети «Интернет», необходимых для освоения дисциплины (модуля)

- 1.Поисковые системы: <http://www.rambler.ru>, <http://yandex.ru>, <http://www.google.com>.
- 2.Федеральный образовательный портал www.edu.ru.
- 3.Российская государственная библиотека <http://www.rsl.ru/ru>.
- 4.Государственная публичная научно-техническая библиотека России URL: <http://gpntb.ru>.
- 5.Государственное бюджетное учреждение культуры Республики Крым «Крымская республиканская универсальная научная библиотека» <http://franco.crimealib.ru/>.
- 6.Педагогическая библиотека <http://www.pedlib.ru/>.
- 7.Научная электронная библиотека eLIBRARY.RU (РИНЦ) <http://elibrary.ru/defaultx.asp>.

10. Методические указания для обучающихся по освоению дисциплины (модуля)

Общие рекомендации по самостоятельной работе аспирантов

Подготовка современного аспиранта предполагает, что в стенах университета он овладеет методологией самообразования, самовоспитания, самосовершенствования. Это определяет важность активизации его самостоятельной работы.

Самостоятельная работа формирует творческую активность аспирантов, представление о своих научных и социальных возможностях, способность вычленять главное, совершенствует приемы обобщенного мышления, предполагает более глубокую проработку ими отдельных тем, определенных программой.

Основными видами и формами самостоятельной работы студентов по данной дисциплине являются: самоподготовка по отдельным вопросам; работа с базовым конспектом; подготовка доклада; подготовка презентации; подготовка эссе; подготовка научной статьи; подготовка к зачёту с оценкой.

Важной частью самостоятельной работы является чтение учебной литературы. Основная функция учебников – ориентировать в системе тех знаний, умений и навыков, которые должны быть усвоены по данной дисциплине будущими специалистами. Учебник также служит путеводителем по многочисленным произведениям, ориентируя в именах авторов, специализирующихся на определённых научных направлениях, в названиях их основных трудов. Вторая функция учебника в том, что он очерчивает некий круг обязательных знаний по предмету, не претендуя на глубокое их раскрытие.

Чтение рекомендованной литературы – это та главная часть системы самостоятельной учебы аспиранта, которая обеспечивает подлинное усвоение науки. Читать эту литературу нужно по принципу: «идея, теория, метод в одной, в другой и т.д. книгах».

Во всех случаях рекомендуется рассмотрение теоретических вопросов не менее чем по трем источникам. Изучение проблемы по разным источникам – залог глубокого усвоения науки. Именно этот блок, наряду с выполнением практических заданий является ведущим в структуре самостоятельной работы студентов.

Вниманию аспирантов предлагаются список литературы, вопросы к самостоятельному изучению и вопросы к зачету.

Для успешного овладения дисциплиной необходимо выполнять следующие требования:

- 1) выполнять все определенные программой виды работ;

- 2) посещать занятия, т.к. весь тематический материал взаимосвязан между собой и, зачастую, самостоятельного теоретического овладения пропущенным материалом недостаточно для качественного его усвоения;
- 3) все рассматриваемые на занятиях вопросы обязательно фиксировать в отдельную тетрадь и сохранять её до окончания обучения в вузе;
- 4) проявлять активность при подготовке и на занятиях, т.к. конечный результат овладения содержанием дисциплины необходим, в первую очередь, самому бакалавру;
- 5) в случаях пропуска занятий по каким-либо причинам обязательно отрабатывать пропущенное преподавателю во время индивидуальных консультаций.

Внеурочная деятельность аспиранта по данной дисциплине предполагает:

- самостоятельный поиск ответов и необходимой информации по предложенным вопросам;
- выполнение практических заданий;
- выработку умений научной организации труда.

Успешная организация времени по усвоению данной дисциплины во многом зависит от наличия у аспиранта умения самоорганизовать себя и своё время для выполнения предложенных домашних заданий. Объём заданий рассчитан максимально на 2-3 часа в неделю. При этом алгоритм подготовки будет следующим:

- 1 этап – поиск в литературе теоретической информации по предложенным преподавателем вопросам;
- 2 этап – осмысление полученной информации, освоение терминов и понятий;
- 3 этап – составление плана ответа на каждый вопрос;
- 4 этап – поиск примеров по данной проблематике.

Работа с базовым конспектом

Программой дисциплины предусмотрено чтение лекций в различных формах их проведения: проблемные лекции с элементами эвристической беседы, информационные лекции, лекции с опорным конспектированием, лекции-визуализации.

На лекциях преподаватель рассматривает вопросы программы курса, составленной в соответствии с государственным образовательным стандартом. Из-за недостаточного количества аудиторных часов некоторые темы не удастся осветить в полном объеме, поэтому преподаватель, по своему усмотрению, некоторые вопросы выносит на самостоятельную работу студентов, рекомендуя ту или иную литературу.

Кроме этого, для лучшего освоения материала и систематизации знаний по дисциплине, необходимо постоянно разбирать материалы лекций по конспектам и учебным пособиям.

Во время самостоятельной проработки лекционного материала особое внимание следует уделять возникшим вопросам, непонятным терминам, спорным точкам зрения. Все такие моменты следует выделить или выписать отдельно для дальнейшего обсуждения на практическом занятии. В случае необходимости обращаться к преподавателю за консультацией. Полный список литературы по дисциплине приведен в рабочей программе дисциплины.

Подготовка презентации

Требования к оформлению презентации

Презентация должна содержать не более 15 слайдов, раскрывающих тему доклада.

Первый слайд – титульный, на котором должны быть представлены: название темы доклада; фамилия, имя, отчество, учебная группа авторов доклада и год создания.

В оформлении презентаций должны быть соблюдены дизайн-эргономические требования: сочетаемость цветов, ограниченное количество объектов на слайде, читаемость текстов (начертание, цвет, размер шрифтов) и другие требования, приведенные ниже.

Представление информации

Содержание информации: Используйте короткие слова и предложения. Минимизируйте количество предлогов, наречий, прилагательных. Заголовки должны привлекать внимание аудитории

Расположение информации на странице: Предпочтительно горизонтальное расположение информации. Наиболее важная информация должна располагаться в центре экрана. Если на слайде имеется графическое изображение, подпись должна располагаться под ним

Шрифты: Шрифты: Кегль для заголовков – не менее 24, для информации – не менее 22. Шрифты без засечек и строчные буквы читаются с большого расстояния легче, чем шрифты с засечками и прописные буквы.

Не рекомендуется смешивать разные типы шрифтов в одной презентации. Для выделения информации используют различные начертания: жирный, курсив

Способы выделения информации: Способы выделения наиболее важных фактов: рамки; границы, заливка; штриховка, стрелки; рисунки, диаграммы, схемы

Объем информации: При определении объема необходимо учитывать, что человеку трудно одновременно запомнить более трех фактов, выводов, определений.

Наибольшая эффективность презентации достигается, когда ключевые пункты отображаются по одному на каждом отдельном слайде или выводятся на слайд поэтапно

Виды слайдов: Для обеспечения разнообразия следует использовать разные виды слайдов: с текстом; с таблицами; с диаграммами.

Оформление слайдов.

Стиль: Соблюдайте единый стиль оформления, не отвлекающий от самой презентации. Вспомогательная информация (управляющие кнопки) не должны преобладать над основной информацией (текстом, иллюстрациями)

Фон: Для фона предпочтительны холодные тона

Использование цвета: На одном слайде рекомендуется использовать не более трех цветов: один для фона, один для заголовка, один для текста. Для фона и текста используйте контрастные цвета.

Анимационные эффекты: Используйте возможности компьютерной анимации для представления информации на слайде. Не стоит злоупотреблять различными анимационными эффектами, они не должны отвлекать внимание от содержания информации на слайде

Подготовка доклада

Требования к оформлению и содержанию доклада.

Структура доклада:

Титульный лист содержит следующие атрибуты:

- в верхней части титульного листа помещается наименование учреждения (без сокращений), в котором выполнена работа;
- в середине листа указывается тема работы;
- ниже справа - сведения об авторе работы (ФИО (полностью) с указанием курса, специальности) и руководителе (ФИО (полностью), должность);
- внизу по центру указываются место и год выполнения работы.

Титульный лист не нумеруется, но учитывается как первая страница.

Оглавление – это вторая страница работы. Здесь последовательно приводят все заголовки разделов текста и указывают страницы, с которых эти разделы начинаются. В содержании оглавления все названия глав и параграфов должны быть приведены в той же последовательности, с которой начинается изложение содержания этого текста в работе без слова «стр.» / «страница». Главы нумеруются римскими цифрами, параграфы – арабскими.

Введение (формулируется суть исследуемой проблемы, обосновывается выбор темы, определяется его значимость и актуальность, указывается цель и задачи доклада, дается характеристика исследуемой литературы).

Основная часть (основной материал по теме; может быть поделена на разделы, каждый из которых, доказательно раскрывая отдельную проблему или одну из ее сторон, логически является продолжением предыдущего раздела).

Заключение (подводятся итоги или дается обобщенный вывод по теме доклада, предлагаются рекомендации, указываются перспективы исследования проблемы).

Список литературы. Количество источников литературы - не менее пяти. Отдельным (нумеруемым) источником считается как статья в журнале, сборнике, так и книга. Таким образом, один сборник может оказаться упомянутым в списке литературы 2 – 3 раза, если вы использовали в работе 2 – 3 статьи разных авторов из одного сборника.

Приложение (таблицы, схемы, графики, иллюстративный материал и т.д.) – необязательная часть.

Требования к оформлению текста доклада

Доклад должен быть выполнен грамотно, с соблюдением культуры изложения.

Объем работы должен составлять не более 20 страниц машинописного текста (компьютерный набор) на одной стороне листа формата А4, без учета страниц приложения.

Текст исследовательской работы печатается в редакторе Word, интервал – полуторный, шрифт Times New Roman, кегль – 14, ориентация – книжная. Отступ от левого края – 3 см, правый – 1,5 см; верхний и нижний – по 2 см; красная строка – 1 см.; выравнивание по ширине.

Затекстовые ссылки оформляются квадратными скобками, в которых указывается порядковый номер первоисточника в алфавитном списке литературы, расположенном в конце работы, а через запятую указывается номер страницы. Например [11, 35].

Заголовки печатаются по центру 16-м размером шрифта. Заголовки выделяются жирным шрифтом, подзаголовки – жирным курсивом; заголовки и подзаголовки отделяются одним отступом от общего текста сверху и снизу. После названия темы, подраздела, главы, параграфа (таблицы, рисунка) точка не ставится.

Страницы работы должны быть пронумерованы; их последовательность должна соответствовать плану работы. Нумерация начинается с 2 страницы. Цифру, обозначающую порядковый номер страницы, ставят в правом углу нижнего поля страницы. Титульный лист не нумеруется.

Каждая часть работы (введение, основная часть, заключение) печатается с нового листа, разделы основной части – как единое целое.

Должна быть соблюдена алфавитная последовательность написания библиографического аппарата.

Оформление не должно включать излишеств, в том числе: различных цветов текста, не относящихся к пониманию работы рисунков, больших и вычурных шрифтов и т.п.

Подготовка эссе

Эссе - «жанр философской, литературно-критической, историко-биографической, публицистической прозы, сочетающий подчеркнуто индивидуальную позицию автора с непринужденным, часто парадоксальным изложением, ориентированным на разговорную речь» (Советский энциклопедический словарь. М., 1987. С. 1565).

Классификация эссе:

- по содержанию: философские, литературно-критические, исторические, художественные, художественно-публицистические, духовно-религиозные и др.;
- по литературной форме: рецензии, лирические миниатюры, заметки, странички из дневника, письма и др.;
- различают также эссе описательные, повествовательные, рефлексивные, критические, аналитические и др.

Признаки эссе:

- Небольшой объем — от трех до семи страниц компьютерного текста; допускается эссе до десяти страниц машинописного текста.
- Конкретная тема и подчеркнуто субъективная ее трактовка.
- Свободная композиция — важная особенность эссе.
- Непринужденность повествования.
- Использование парадоксов. Эссе призвано удивить читателя, это, по мнению многих исследователей, его обязательное качество.
- Внутреннее смысловое единство.
- Ориентация на разговорную речь. В то же время необходимо избегать употребления в эссе сленга, шаблонных фраз, сокращения слов, чересчур легкомысленного тона.

Выполнение задания:

1. написать вступление (2–3 предложения, которые служат для последующей формулировки проблемы..
2. сформулировать проблему, которая должна быть важна не только для автора, но и для других;
3. дать комментарии к проблеме;

4. сформулировать авторское мнение и привести аргументацию;
5. написать заключение (вывод, обобщение сказанного..

Планируемые результаты самостоятельной работы: способность логически верно, аргументированно и ясно строить устную и письменную речь.

Подготовка научной статьи

Научная статья - законченная и логически цельная работа, посвященная конкретному вопросу, входящему в круг решаемых проблемы (задач).

Научная статья раскрывает наиболее значимые полученные результаты и должна включать, как правило, следующие элементы:

Элементы научной статьи: аннотация, сведения об авторе(ах), название, введение, основная часть, заключение, библиография (литература).

Дополнительно, в соответствии с требованиями редакций научных изданий, в структуру статьи могут быть также включены: индекс УДК; перечень принятых обозначений и сокращений; аннотация на английском языке; основные понятия и др.

Статья должна соответствовать научным требованиям, быть интересной достаточно широкому кругу российской научной общественности.

Материал, предлагаемый для публикации, должен быть оригинальным, не опубликованным ранее в других печатных изданиях, написан в контексте современной научной литературы и содержать очевидный элемент создания нового знания.

За точность воспроизведения имен, цитат, формул, цифр несет ответственность автор.

Требования к оформлению статьи

Объем научной статьи (включая список литературы, таблицы и надписи рисункам), учитываемой в качестве научных публикаций должен составлять, как правило, не менее 0,35 авторского листа (14 000 печатных знаков, включая пробелы между словами, знаки препинания, цифры и другие).

Текст – в формате А4; наименование шрифта – Times New Roman; размер (кегель) шрифта – 14 пунктов; все поля должны быть 2 см, отступ (абзац) – 1 см, межстрочный 1,5 интервал.

Текст статьи необходимо набирать без принудительных переносов, слова внутри абзаца разделять только одним пробелом, не использовать пробелы для выравнивания.

Следует избегать перегрузки статей большим количеством формул, дублирования одних и тех же результатов в таблицах и графиках.

Границы таблиц и рисунков должны соответствовать параметрам полей текста.

Математические уравнения и химические формулы должны набираться в редакторе формул Equation (MathType) или в Редакторе MS Word, одним объектом, а не состоять из частей, сами формулы должны быть 12 кегля.

Формулы и уравнения печатаются с новой строки и нумеруются в круглых скобках в конце строки.

Рисунки должны быть представлены в формате *.jpg или *.bmp. Подрисуночная подпись должна состоять из номера и названия (Рис. 1. ...). В тексте статьи обязательно должны быть ссылки на представленные рисунки.

Графики, диаграммы и т.п. рекомендуется выполнять в программах MS Excel или MS Graph.

Таблицы должны иметь заголовки и порядковые номера. В тексте статьи должны присутствовать ссылки на таблицы и рисунки.

Список литературы оформляется согласно ГОСТ 7.0.5-2008 «Библиографическая ссылка». Список литературы приводится в порядке цитирования работ в тексте в квадратных скобках [1, 2, 3].

Подготовка к зачёту с оценкой

Зачет с оценкой является традиционной формой проверки знаний, умений, компетенций, сформированных у студентов в процессе освоения всего содержания изучаемой дисциплины. В случае проведения дифференцированного зачета студент получает баллы, отражающие уровень его знаний, но они не указываются в зачетной книжке: в нее вписывается только слово «зачет».

Самостоятельная подготовка к зачету должна осуществляться в течение всего семестра, а не за несколько дней до его проведения.

Подготовка включает следующие действия. Прежде всего нужно перечитать все лекции, а также материалы, которые готовились к семинарским и практическим занятиям в течение семестра. Затем надо соотнести эту информацию с вопросами, которые даны к зачету. Если информации недостаточно, ответы находят в предложенной преподавателем литературе. Рекомендуется делать краткие записи. Речь идет не о шпаргалке, а о формировании в сознании четкой логической схемы ответа на вопрос. Накануне зачета необходимо повторить ответы, не заглядывая в записи. Время на подготовку к зачету по нормативам университета составляет не менее 4 часов.

11. Перечень информационных технологий, используемых при осуществлении образовательного процесса по дисциплине (модулю) (включая перечень программного обеспечения и информационных справочных систем (при необходимости))

Информационные технологии применяются в следующих направлениях:
оформление письменных работ выполняется с использованием текстового редактора;

демонстрация компьютерных материалов с использованием мультимедийных технологий;

использование информационно-справочного обеспечения, такого как: правовые справочные системы (Консультант+ и др.), онлайн-словари, справочники (Грамота.ру, Интуит.ру, Википедия и др.), научные публикации;

использование специализированных справочных систем (электронных учебников, справочников, коллекций иллюстраций и фотоизображений, фотобанков, профессиональных социальных сетей и др.).

OpenOffice Ссылка: <http://www.openoffice.org/ru/>.

Mozilla Firefox Ссылка: <https://www.mozilla.org/ru/firefox/new/>.

Libre Office Ссылка: <https://ru.libreoffice.org/>.

Do PDF Ссылка: <http://www.dopdf.com/ru/>.

7-zip Ссылка: <https://www.7-zip.org/>.

Free Commander Ссылка: <https://freecommander.com/ru>.

be Reader Ссылка: <https://acrobat.adobe.com/ru/ru/acrobat/pdf-reader.html>.

Gimp (графический редактор) Ссылка: <https://www.gimp.org/>.

ImageMagick (графический редактор) Ссылка:
<https://imagemagick.org/script/index.php>.

VirtualBox Ссылка: <https://www.virtualbox.org/>.

Adobe Reader Ссылка: <https://acrobat.adobe.com/ru/ru/acrobat/pdf-reader.html>.

Операционная система Windows 8.1 Лицензионная версия по договору №471\1 от 11.12.2014 г.

Электронно-библиотечная система «Библиокомплектатор».

Национальная электронная библиотека - федеральное государственное бюджетное учреждение «Российская государственная библиотека» (ФГБУ «РГБ»).

Редакция Базы данных «ПОЛПРЕД Справочники».

Электронно-библиотечная система «ЛАНЬ».

12. Описание материально-технической базы, необходимой для осуществления образовательного процесса по дисциплине (модулю)

- компьютерный класс и доступ к сети Интернет (во время самостоятельной подготовки);
- проектор, совмещенный с ноутбуком, для проведения лекционных занятий преподавателем и презентации обучающимися результатов работы.