




МИНИСТЕРСТВО ОБРАЗОВАНИЯ, НАУКИ И МОЛОДЕЖИ РЕСПУБЛИКИ КРЫМ
Государственное бюджетное образовательное учреждение высшего образования
Республики Крым
«Крымский инженерно-педагогический университет имени Февзи Якубова»
(ГБОУВО РК КИПУ имени Февзи Якубова)

Кафедра менеджмента и государственного управления


СОГЛАСОВАНО

Руководитель ОПОП

 М.Н. Стефаненко
«12» 04 20 21 г.

УТВЕРЖДАЮ

Заведующий кафедрой

 М.Н. Стефаненко
«12» 04 20 21 г.

РАБОЧАЯ ПРОГРАММА ДИСЦИПЛИНЫ
ФТД.01 «Эффективные модели и механизмы управления»

направление подготовки 38.04.02 Менеджмент
магистерская программа «Производственный менеджмент»

факультет экономики, менеджмента и информационных технологий

Симферополь, 2021

Рабочая программа дисциплины ФТД.01 «Эффективные модели и механизмы управления» для магистров направления подготовки 38.04.02 Менеджмент. Магистерская программа «Производственный менеджмент» составлена на основании ФГОС ВО, утвержденного приказом Министерства науки и высшего образования Российской Федерации от 12.08.2020 № 952.

Составитель

рабочей программы



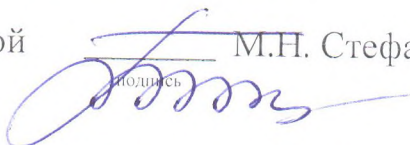
подпись

М.Н. Стефаненко

Рабочая программа рассмотрена и одобрена на заседании кафедры менеджмента и государственного управления

от 15.04 2021 г., протокол № 10

Заведующий кафедрой




подпись

М.Н. Стефаненко

Рабочая программа рассмотрена и одобрена на заседании УМК факультета экономики, менеджмента и информационных технологий

от 21.04 2021 г., протокол № 1

Председатель УМК



подпись

К.М. Османов

1. Рабочая программа дисциплины ФТД.01 «Эффективные модели и механизмы управления» для магистратуры направления подготовки 38.04.02 Менеджмент, магистерская программа «Производственный менеджмент».

2. Перечень планируемых результатов обучения по дисциплине, соотнесенных с планируемыми результатами освоения образовательной программы

2.1. Цель и задачи изучения дисциплины (модуля)

Цель дисциплины (модуля):

– формирование у студентов знаний по созданию моделей и механизмов управления.

Учебные задачи дисциплины (модуля):

- ознакомить со структурой организации и управленческой деятельностью;
- изучить функциональные задачи, решаемых при управлении организацией;
- изучить методы управления производственной деятельности организации;
- приобрести навыки планирования выполнения производственной программы.

2.2. Планируемые результаты освоения дисциплины

ОПК-1 - Способен решать профессиональные задачи на основе знания (на продвинутом уровне) экономической, организационной и управленческой теории, инновационных подходов, обобщения и критического анализа практик управления;

ПК-5 - Способен осуществлять стратегическое управление процессами планирования производственных ресурсов и производственных мощностей;

В результате изучения дисциплины магистрант должен:

Знать:

- содержание теорий, концепций и современных подходов в управлении организацией (ОПК-1.1.);
- стратегию развития организации, технологии разработки организационных структур в управлении, принципы распределения функций и полномочий между исполнителями в практике (ПК-5.2.);

Уметь:

- ставить цели и формулировать задачи, связанные с реализацией профессиональных функций в сфере производственного менеджмента (ОПК-1.1.);
- проводить оценку стратегических позиций и выбирать направленность деятельности предприятия (ПК-5.2.);

Владеть:

- методикой решения задач на основе знания экономической и управленческой теории, инновационных подходов управления (ОПК-1.1.);

– методикой проведения рационализации структуры управления производством в соответствии с целями и стратегией организации (ПК-5.2.).

3. Место дисциплины в структуре ОПОП.

Дисциплина ФТД.01 «Эффективные модели и механизмы управления» относится к факультативным дисциплинам учебного плана.

4. Объем дисциплины (модуля)

(в зачетных единицах с указанием количества академических или астрономических часов, выделенных на контактную работу обучающихся с преподавателем (по видам учебных занятий) и на самостоятельную работу обучающихся)

Семестр	Общее кол-во часов	кол-во зач. единиц	Контактные часы						СР	Контроль (время на контроль)
			Всего	лек	лаб. зан.	практ. зан.	сем. зан.	ИЗ		
2	36	1	14	6		8			22	За
Итого по ОФО	36	1	14	6		8			22	
3	36	1	8	2		6			24	За (4 ч.)
Итого по ЗФО	36	1	8	2		6			24	4

5. Содержание дисциплины (модуля) (структурированное по темам (разделам) с указанием отведенного на них количества академических или астрономических часов и видов учебных занятий)

Наименование тем (разделов, модулей)	Количество часов														Форма текущего контроля	
	очная форма							заочная форма								
	Всего	в том, числе						Всего	в том, числе							
		л	лаб	пр	сем	ИЗ	СР		л	лаб	пр	сем	ИЗ	СР		
1	2	3	4	5	6	7	8	9	10	11	12	13	14	15	16	
Тема																
Тема 1. Управление организационным поведением и механизмы управления	14	2		4			8	12	2		2				8	доклад; устный опрос; реферат
Тема 2. Механизмы внутрифирменного управления	11	2		2			7	10			2				8	доклад; устный опрос; реферат

Тема 3. Механизмы управления в корпоративных структурах	11	2		2			7	10			2			8	доклад; устный опрос; реферат
Всего часов дисциплине	36	6		8			22	32	2		6			24	
часов на контроль									4						

5. 1. Тематический план лекций

№ лекц	Тема занятия и вопросы лекции	Форма прове- дения (актив., интерак.)	Количество часов	
			ОФО	ЗФО
1.	Тема 1. Управление организационным поведением и механизмы управления <i>Основные вопросы:</i> Модель «пассивного» агента Модель активного агента Типовое описание механизма управления Краткое описание базовых механизмов	Акт.	2	2
2.	Тема 2. <i>Основные вопросы:</i> Механизм управления в производственных Механизм опережающего самоконтроля Механизм комплексного оценивания Механизм стимулирования	Акт.	2	
3.	Тема 3. Механизмы управления в корпоративных <i>Основные вопросы:</i> Особенности создания и функционирования корпоративных структур Механизм распределения корпоративного заказа Согласованный механизм распределения корпоративных заказов	Акт.	2	
	Итого		6	2

5. 2. Темы практических занятий

№ занятия	Наименование практического занятия и вырабатываемые компетенции	Форма проведения (актив., интерак.)	Количество часов	
			ОФО	ЗФО
1.	<p>Тема 1. Управление организационным поведением и механизмы управления</p> <p>Управление организационным поведением и механизмы управления</p> <p><i>Основные вопросы:</i> Модель «пассивного» агента</p> <p>Модель активного агента Типовое описание механизма управления Краткое описание базовых механизмов управления</p>	Акт.	4	2
2.	<p>Тема 2. Механизмы внутрифирменного управления</p> <p>Механизмы внутрифирменного управления</p> <p><i>Основные вопросы:</i> Механизм управления в производственных системах Механизм опережающего самоконтроля Механизм комплексного оценивания Механизм стимулирования</p>	Акт.	2	2
3.	<p>Тема 3. Механизмы управления в корпоративных структурах</p> <p>Механизмы управления в корпоративных структурах</p> <p><i>Основные вопросы:</i> Особенности создания и функционирования корпоративных структур Механизм распределения корпоративного заказа Согласованный механизм распределения корпоративных заказов</p>	Акт.	2	2
	Итого		8	6

5. 3. Темы семинарских занятий

(не предусмотрены учебным планом)

5. 4. Перечень лабораторных работ

(не предусмотрено учебным планом)

5. 5. Темы индивидуальных занятий

(не предусмотрено учебным планом)

6. Перечень учебно-методического обеспечения для самостоятельной работы обучающихся по дисциплине (модулю)

Самостоятельная работа по данной дисциплине включает такие формы работы как: работа с базовым конспектом; подготовка к устному опросу; подготовка доклада; подготовка реферата; подготовка к зачету.

6.1. Содержание самостоятельной работы студентов по дисциплине (модулю)

№	Наименование тем и вопросы, выносимые на самостоятельную работу	Форма СР	Кол-во часов	
			ОФО	ЗФО
1	Тема: Факторы и механизмы эффективного развития предприятий и отраслей	подготовка к устному опросу; подготовка доклада; подготовка реферата	8	8
2	Тема: Механизм эффективного управления человеческими ресурсами в современном бизнесе	подготовка к устному опросу; подготовка доклада; подготовка реферата	7	8
3	Тема: Оценка стратегических позиций и выбор направлений деятельности предприятия. Экономико-математические методы и модели	подготовка к устному опросу; подготовка реферата; подготовка доклада	7	8
	Итого		22	24

7. Фонд оценочных средств для проведения промежуточной аттестации обучающихся по дисциплине (модулю)

7.1. Перечень компетенций с указанием этапов их формирования в процессе освоения образовательной программы

Дескрипторы	Компетенции	Оценочные средства
ОПК-1		
Знать	содержание теорий, концепций и современных подходов в управлении организацией (ОПК-1.1.)	устный опрос
Уметь	ставить цели и формулировать задачи, связанные с реализацией профессиональных функций в сфере производственного менеджмента (ОПК-1.1.)	доклад; реферат
Владеть	методикой решения задач на основе знания экономической и управленческой теории, инновационных подходов управления (ОПК-1.1.)	зачет
ПК-5		
Знать	стратегию развития организации, технологии разработки организационных структур в управлении, принципы распределения функций и полномочий между исполнителями в практике (ПК-5.2.)	устный опрос
Уметь	проводить оценку стратегических позиций и выбирать направленность деятельности предприятия (ПК-5.2.)	доклад
Владеть	методикой проведения рационализации структуры управления производством в соответствии с целями и стратегией организации (ПК-5.2.).	зачет

7.2. Описание показателей и критериев оценивания компетенций на различных этапах их формирования, описание шкал оценивания

Оценочные средства	Уровни сформированности компетенции			
	Компетентность несформирована	Базовый уровень компетентности	Достаточный уровень компетентности	Высокий уровень компетентности

устный опрос	Студент не способен дать ответ на заданный вопрос	Студент неполно, поверхностно, не	Студент полно, с несущественным и замечаниями отвечает на заданные вопросы	Студент полно, глубоко, обоснованно отвечает на заданные вопросы
доклад	соответствует выявления значительных пробелов в знаниях основного программного материала; владение отдельными понятиями, методиками и инструментами, допускает в их использовании принципиальные ошибки.	соответствует выявления знаний основного программного материала; усвоения информации в основном из лекционного курса; владение необходимыми методами, методиками и инструментами, предусмотренными программой;	соответствует выявления знаний основного программного материала; усвоения основной и дополнительной литературы; владение понятийным аппаратом, методами, методиками и инструментами предусмотренными программой;	соответствует выявления всестороннего системного и глубокого знания программного материала; усвоения основной и дополнительной литературы; четкое владение понятийным аппаратом, методами, методиками и инструментами, предусмотренными программой дисциплины.

реферат	Реферат не соответствует заданной структуре, оформлен с нарушениями действующих стандартов, материал изложен поверхностно, неполно	Реферат соответствует заданной структуре, материал изложен достаточно полно, требования действующих стандартов по оформлению отчета не соблюдены	Реферат соответствует заданной структуре, материал изложен достаточно полно, имеются отдельные незначительные отклонения от требований действующих стандартов по оформлению	Реферат соответствует заданной структуре, материал изложен достаточно полно, детально проанализирован, требования действующих стандартов по оформлению отчета соблюдены, изучены дополнительные источники информации сверх списка рекомендованных.
зачет	если студент не знает значительной части программного материала учебной дисциплины, допускает существенные ошибки, с большими затруднениями выполняет практические задания, задачи.	если студент твердо знает программный материал учебной дисциплины, грамотно и по существу отвечает на поставленные вопросы, не допускает существенных неточностей в ответах, владеет необходимыми знаниями и навыками при выполнении практических заданий.	если студент твердо знает программный материал учебной дисциплины, грамотно и по существу отвечает на поставленные вопросы, не допускает существенных неточностей в ответах, владеет необходимыми знаниями и навыками при выполнении практических заданий.	если студент твердо знает программный материал учебной дисциплины, грамотно и по существу отвечает на поставленные вопросы, не допускает существенных неточностей в ответах, владеет необходимыми знаниями и навыками при выполнении практических заданий.

7.3. Типовые контрольные задания или иные материалы, необходимые для оценки знаний, умений, навыков и (или) опыта деятельности, характеризующих этапы формирования компетенций в процессе освоения образовательной программы

7.3.1. Примерные вопросы для устного опроса

1. Управление человеческими ресурсами.
2. Факторы и механизмы эффективного развития предприятий.
3. Модели управления.
4. Американская модель менеджмента.
5. Системы управления.
6. Процессы управления.
7. Объекты и субъекты управления.
8. Инструменты управления.
9. Факторы, оказывающие влияние на качество управления.
10. Реализация модели современного управления.

7.3.2. Примерные темы для доклада

1. Сущность, содержание и специфика управления. Ключевые категории концепции управления.
2. Проблемы организации управления в современных экономических условиях.
3. Сущность и особенности управленческой деятельности.
Типы моделей и организаций менеджмента.
4. Типы моделей и организаций менеджмента
5. Общие подходы в теории управления.
6. Предыстория науки управления. Основные школы науки управления.
7. Развитие управленческой мысли в России.
8. Принципы управления
9. Организация как объект управления
10. Миссия организации.

7.3.3. Примерные темы для составления реферата

1. Цели организации.
2. Контроллинг как управленческая технология
3. Конкретные функции управления. Матричное распределение функций управления.
4. Система управления. Основные ее элементы и подсистемы.

5. Оценка эффективности системы управления. Надежность системы управления
6. Структура управления и ее основные элементы.
7. Основные типы структур управления.
8. Линейная, функциональная, линейно – функциональная структуры управления, их достоинства и недостатки.
9. Матричная и дивизиональная структура управления. Их достоинства и недостатки.
10. Механизмы управления: средства и методы управления.

7.3.4. Вопросы к зачету

1. Сущность, содержание и специфика управления. Ключевые категории концепции управления
2. Проблемы организации управления в современных экономических условиях
3. Сущность и особенности управленческой деятельности
4. Типы моделей и организаций менеджмента
5. Общие подходы в теории управления
6. Предыстория науки управления. Основные школы науки управления
7. Развитие управленческой мысли в России
8. Принципы управления
9. Организация как объект управления
10. Миссия организации
11. Цели организации
12. Стратегия и тактика управления
13. Сущность и классификация функций управления
14. Планирование и организация как функции управления
15. Функция контроля. Технология контроля. Требования – критерии контроля
16. Контроллинг как управленческая технология
17. Конкретные функции управления. Матричное распределение функций управления
18. Система управления. Основные ее элементы и подсистемы.
19. Оценка эффективности системы управления. Надежность системы управления
20. Структура управления и ее основные элементы
21. Основные типы структур управления
22. Линейная, функциональная, линейно – функциональная структуры управления, их достоинства и недостатки

23. Матричная и дивизиональная структура управления. Их достоинства и недостатки.
24. Механизмы управления: средства и методы управления
25. Экономический механизм управления
26. Административные методы управления
27. Регламентация управления. Положение о структурном подразделении и должностная инструкция
28. Социально – психологические методы управления
29. Классификация и характеристика элементов социологического механизма управления

7.4. Методические материалы, определяющие процедуры оценивания знаний, умений, навыков и (или) опыта деятельности, характеризующих этапы формирования компетенций.

7.4.1. Оценивание устного опроса

Критерий оценивания	Уровни формирования компетенций		
	Базовый	Достаточный	Высокий
Полнота и правильность ответа	Ответ полный, но есть замечания, не более 3	Ответ полный, последовательный, но есть замечания, не более 2	Ответ полный, последовательный, логичный
Степень осознанности, понимания изученного	Материал усвоен и излагается осознанно, но есть не более 3 несоответствий	Материал усвоен и излагается осознанно, но есть не более 2 несоответствий	Материал усвоен и излагается осознанно
Языковое оформление ответа	Речь, в целом, грамотная, соблюдены нормы культуры речи, но есть замечания, не более 4	Речь, в целом, грамотная, соблюдены нормы культуры речи, но есть замечания, не более 2	Речь грамотная, соблюдены нормы культуры речи

7.4.2. Оценивание доклада

Критерий оценивания	Уровни формирования компетенций		
	Базовый	Достаточный	Высокий
Степень раскрытия темы:	Тема доклада раскрыта частично	Тема доклада раскрыта не полностью	Тема доклада раскрыта

Объем использованной научной литературы	Объем научной литературы не достаточный, менее 8 источников	Объем научной литературы достаточный – 8-10 источников	Объем научной литературы достаточный более 10 источников
Достоверность информации в докладе (точность, обоснованность, наличие ссылок на источники первичной информации)	Есть замечания по ссылкам на источники первичной информации	Есть некоторые неточности, но в целом информация достоверна	Достоверна. Есть ссылки на источники первичной информации
Необходимость и достаточность информации	Приведенные данные и факты служат целям обоснования или иллюстрации определенных тезисов и положений доклада частично: 3 и более замечаний	Приведенные данные и факты служат целям обоснования или иллюстрации определенных тезисов и положений доклада частично: не более 2 замечаний	Приведенные данные и факты служат целям обоснования или иллюстрации определенных тезисов и положений доклада

7.4.3. Оценивание реферата

Критерий оценивания	Уровни формирования компетенций		
	Базовый	Достаточный	Высокий
Новизна реферированного текста	Проблема, заявленная в тексте, имеет научную новизну и актуальность. Авторская позиция не обозначена. Есть не более 3 замечаний	Проблема, заявленная в тексте, имеет научную новизну и актуальность. Авторская позиция не обозначена. Есть не более 2 замечаний	Проблема, заявленная в тексте, имеет научную новизну и актуальность. Выражена авторская позиция

Степень раскрытия проблемы	План соответствует теме реферата, отмечается полнота и глубина раскрытия основных понятий проблемы; обоснованы способы и методы работы с материалом; продемонстрировано умение работать с литературой, систематизировать и структурировать материал; обобщать, сопоставлять различные точки зрения по рассматриваемому вопросу, аргументировать основные положения и выводы. Есть не более 3 замечаний	План соответствует теме реферата, отмечается полнота и глубина раскрытия основных понятий проблемы; обоснованы способы и методы работы с материалом; продемонстрировано умение работать с литературой, систематизировать и структурировать материал; обобщать, сопоставлять различные точки зрения по рассматриваемому вопросу, аргументировать основные положения и выводы. Есть не более 2 замечаний	План соответствует теме реферата, отмечается полнота и глубина раскрытия основных понятий проблемы; обоснованы способы и методы работы с материалом; продемонстрировано умение работать с литературой, систематизировать и структурировать материал; обобщать, сопоставлять различные точки зрения по рассматриваемому вопросу, аргументировать основные положения и выводы
Обоснованность выбора источников	5-8 источников	8-10 источников	Отмечается полнота использования литературных источников по проблеме; привлечение новейших работ по проблеме (журнальные публикации, материалы сборников научных трудов и т.д.), более 10 источников

Соблюдение требований к оформлению	Не более 4 замечаний	Не более 3 замечаний	Правильное оформление ссылок на используемую литературу; грамотность и культура изложения; владение терминологией и понятийным аппаратом проблемы; соблюдение требований к объему реферата; культура оформления: выделение абзацев.
Грамотность	Не более 4 замечаний	Не более 3 замечаний	Отсутствие орфографических и синтаксических ошибок, стилистических погрешностей; отсутствие опечаток, сокращений слов, кроме общепринятых; литературный стиль

7.4.4. Оценивание зачета

Критерий оценивания	Уровни формирования компетенций		
	Базовый	Достаточный	Высокий
Полнота ответа, последовательность и логика изложения	Ответ полный, но есть замечания, не более 3	Ответ полный, последовательный, но есть замечания, не более 2	Ответ полный, последовательный, логичный
Правильность ответа, его соответствие рабочей программе учебной дисциплины	Ответ соответствует рабочей программе учебной дисциплины, но есть замечания, не более 3	Ответ соответствует рабочей программе учебной дисциплины, но есть замечания, не более 2	Ответ соответствует рабочей программе учебной дисциплины
Способность студента аргументировать свой ответ и приводить примеры	Ответ аргументирован, примеры приведены, но есть не более 3 несоответствий	Ответ аргументирован, примеры приведены, но есть не более 2 несоответствий	Ответ аргументирован, примеры приведены
Осознанность излагаемого материала	Материал усвоен и излагается осознанно, но есть не более 3 несоответствий	Материал усвоен и излагается осознанно, но есть не более 2 несоответствий	Материал усвоен и излагается осознанно

Соответствие нормам культуры речи	Речь, в целом, грамотная, соблюдены нормы культуры речи, но есть замечания, не более 4	Речь, в целом, грамотная, соблюдены нормы культуры речи, но есть замечания, не более 2	Речь грамотная, соблюдены нормы культуры речи
Качество ответов на вопросы	Есть замечания к ответам, не более 3	В целом, ответы раскрывают суть вопроса	На все вопросы получены исчерпывающие ответы

7.5. Итоговая рейтинговая оценка текущей и промежуточной аттестации студента по дисциплине

По учебной дисциплине «Эффективные модели и механизмы управления» используется 4-балльная система оценивания, итог оценивания уровня знаний обучающихся предусматривает зачёт. Зачет выставляется во время последнего практического занятия при условии выполнения не менее 60% учебных поручений, предусмотренных учебным планом и РПД. Наличие невыполненных учебных поручений может быть основанием для дополнительных вопросов по дисциплине в ходе промежуточной аттестации. Во всех остальных случаях зачет сдается обучающимися в даты, назначенные преподавателем в период соответствующий промежуточной аттестации.

Шкала оценивания текущей и промежуточной аттестации студента

Уровни формирования компетенции	Оценка по четырехбалльной шкале
	для зачёта
Высокий	зачтено
Достаточный	
Базовый	
Компетенция не сформирована	не зачтено

8. Перечень основной и дополнительной учебной литературы, необходимой для освоения дисциплины (модуля)

Основная литература.

№ п/п	Библиографическое описание	Тип (учебник, учебное пособие, учебно-метод пособие, др.)	Кол-во в библ.
-------	----------------------------	--	----------------

1.	Морозов, В. Н. Эффективные методы и модели управления процессами перевозок на железнодорожном транспорте (теория, практика, перспективы) : монография / В. Н. Морозов, И. Н. Шапкин. - Москва : Финансы и статистика, 2019. - 486 с.	Монография	https://e.lanbook.com/book/139566
2.	Власов М.П. Моделирование экономических систем и процессов: учеб. пособие для студ. обуч. по спец. 080502 "Экономика и управление на предприятии (по отрасли)" / М. П. Власов, П. Д. Шимко ; рец.: В. В. Макаров, А. Н. Цветков. - М.: Инфра-М, 2016. - 336 с.	учебное пособие	25
3.	Орехов С.А. Корпоративный менеджмент: учеб. пособие для студ. вузов, обуч. по спец. "Антикризисное управление" и другим экономич. спец. / С. А. Орехов, А.А Селезнев, Н. В. Тихомирова ; рец. Л. И. Нестеров ; ред. С. А. Орехов. - М.: Дашков и Ко, 2015. - 440 с.	учебное пособие	10

Дополнительная литература.

№ п/п	Библиографическое описание	Тип (учебник, учебное пособие, учебно-метод пособие, др.)	Кол-во в библи.
1.	Орехов С.А. Корпоративный менеджмент: учеб. пособие для студ. вузов, обуч. по спец. "Антикризисное управление" и другим экономич. спец. / С. А. Орехов, А.А Селезнев, Н. В. Тихомирова ; рец. Л. И. Нестеров ; ред. С. А. Орехов. - М.: Дашков и Ко, 2015. - 440 с.	учебное пособие	10
3.	Инновационный менеджмент: учеб. пособие / К. В. Балдин [и др.] ; ред. А. В. Барышева. - М.: Дашков и Ко, 2015. - 380 с.	учебное пособие	10

9. Перечень ресурсов информационно-телекоммуникационной сети «Интернет», необходимых для освоения дисциплины (модуля)

- 1.Поисковые системы: <http://www.rambler.ru>, <http://yandex.ru>,
- 2.Федеральный образовательный портал www.edu.ru.
- 3.Российская государственная библиотека <http://www.rsl.ru/ru>

4. Государственная публичная научно-техническая библиотека России URL: <http://gpntb.ru>.
5. Государственное бюджетное учреждение культуры Республики Крым «Крымская республиканская универсальная научная библиотека» <http://franco.crimealib.ru/>
6. Педагогическая библиотека <http://www.pedlib.ru/>
7. Научная электронная библиотека eLIBRARY.RU (РИНЦ) <http://elibrary.ru/defaultx.asp>

10. Методические указания для обучающихся по освоению дисциплины (модуля)

Общие рекомендации по самостоятельной работе магистрантов

Подготовка современного магистранта предполагает, что в стенах университета он овладеет методологией самообразования, самовоспитания, самосовершенствования. Это определяет важность активизации его самостоятельной работы.

Самостоятельная работа формирует творческую активность магистрантов, представление о своих научных и социальных возможностях, способность вычленять главное, совершенствует приемы обобщенного мышления, предполагает более глубокую проработку ими отдельных тем, определенных программой.

Основными видами и формами самостоятельной работы студентов по данной дисциплине являются: самоподготовка по отдельным вопросам; работа с базовым конспектом; подготовка к устному опросу; подготовка доклада; подготовка реферата; подготовка к зачету.

Важной частью самостоятельной работы является чтение учебной литературы. Основная функция учебников – ориентировать в системе тех знаний, умений и навыков, которые должны быть усвоены по данной дисциплине будущими специалистами. Учебник также служит путеводителем по многочисленным произведениям, ориентируя в именах авторов, специализирующихся на определённых научных направлениях, в названиях их основных трудов. Вторая функция учебника в том, что он очерчивает некий круг обязательных знаний по предмету, не претендуя на глубокое их раскрытие.

Чтение рекомендованной литературы – это та главная часть системы самостоятельной учебы магистранта, которая обеспечивает подлинное усвоение науки. Читать эту литературу нужно по принципу: «идея, теория, метод в одной, в другой и т.д. книгах».

Во всех случаях рекомендуется рассмотрение теоретических вопросов не менее чем по трем источникам. Изучение проблемы по разным источникам - залог глубокого усвоения науки. Именно этот блок, наряду с выполнением практических заданий является ведущим в структуре самостоятельной работы студентов.

Вниманию магистрантов предлагаются список литературы, вопросы к самостоятельному изучению и вопросы к зачету.

Для успешного овладения дисциплиной необходимо выполнять следующие требования:

- 1) выполнять все определенные программой виды работ;
- 2) посещать занятия, т.к. весь тематический материал взаимосвязан между собой и, зачастую, самостоятельного теоретического овладения пропущенным материалом недостаточно для качественного его усвоения;
- 3) все рассматриваемые на занятиях вопросы обязательно фиксировать в отдельную тетрадь и сохранять её до окончания обучения в вузе;
- 4) проявлять активность при подготовке и на занятиях, т.к. конечный результат овладения содержанием дисциплины необходим, в первую очередь, самому бакалавру;
- 5) в случаях пропуска занятий по каким-либо причинам обязательно отрабатывать пропущенное преподавателю во время индивидуальных

Внеурочная деятельность магистранта по данной дисциплине предполагает:

- самостоятельный поиск ответов и необходимой информации по предложенным вопросам;
- выполнение практических заданий;
- выработку умений научной организации труда.

Успешная организация времени по усвоению данной дисциплины во многом зависит от наличия у магистранта умения самоорганизовать себя и своё время для выполнения предложенных домашних заданий. Объём заданий рассчитан максимально на 2-3 часа в неделю. При этом алгоритм подготовки будет следующим:

- 1 этап – поиск в литературе теоретической информации по предложенным преподавателем вопросам;
- 2 этап – осмысление полученной информации, освоение терминов и понятий;
- 3 этап – составление плана ответа на каждый вопрос;
- 4 этап – поиск примеров по данной проблематике.

Работа с базовым конспектом

Программой дисциплины предусмотрено чтение лекций в различных формах их проведения: проблемные лекции с элементами эвристической беседы, информационные лекции, лекции с опорным конспектированием, лекции-визуализации.

На лекциях преподаватель рассматривает вопросы программы курса, составленной в соответствии с государственным образовательным стандартом. Из-за недостаточного количества аудиторных часов некоторые темы не удастся осветить в полном объеме, поэтому преподаватель, по своему усмотрению, некоторые вопросы выносит на самостоятельную работу студентов, рекомендуя ту или иную литературу.

Кроме этого, для лучшего освоения материала и систематизации знаний по дисциплине, необходимо постоянно разбирать материалы лекций по конспектам и учебным пособиям.

Во время самостоятельной проработки лекционного материала особое внимание следует уделять возникшим вопросам, непонятным терминам, спорным точкам зрения. Все такие моменты следует выделить или выписать отдельно для дальнейшего обсуждения на практическом занятии. В случае необходимости обращаться к преподавателю за консультацией. Полный список литературы по дисциплине приведен в рабочей программе дисциплины.

Подготовка доклада

Требования к оформлению и содержанию доклада.

Структура доклада:

Титульный лист содержит следующие атрибуты:

- в верхней части титульного листа помещается наименование учреждения (без сокращений), в котором выполнена работа;
- в середине листа указывается тема работы;
- ниже справа - сведения об авторе работы (ФИО (полностью) с указанием курса, специальности) и руководителе (ФИО (полностью), должность);
- внизу по центру указываются место и год выполнения работы.

Титульный лист не нумеруется, но учитывается как первая страница.

Оглавление – это вторая страница работы. Здесь последовательно приводят все заголовки разделов текста и указывают страницы, с которых эти разделы начинаются. В содержании оглавления все названия глав и параграфов должны быть приведены в той же последовательности, с которой начинается изложение содержания этого текста в работе без слова «стр.» / «страница». Главы нумеруются римскими цифрами, параграфы – арабскими.

Введение (формулируется суть исследуемой проблемы, обосновывается выбор темы, определяется его значимость и актуальность, указывается цель и задачи доклада, дается характеристика исследуемой литературы).

Основная часть (основной материал по теме; может быть поделена на разделы, каждый из которых, доказательно раскрывая отдельную проблему или одну из ее сторон, логически является продолжением предыдущего раздела).

Заключение (подводятся итоги или дается обобщенный вывод по теме доклада, предлагаются рекомендации, указываются перспективы исследования)

Список литературы. Количество источников литературы - не менее пяти. Отдельным (нумеруемым) источником считается как статья в журнале, сборнике, так и книга. Таким образом, один сборник может оказаться упомянутым в списке литературы 2 – 3 раза, если вы использовали в работе 2 – 3 статьи разных авторов из одного сборника.

Приложение (таблицы, схемы, графики, иллюстративный материал и т.д.) – необязательная часть.

Требования к оформлению текста доклада

Доклад должен быть выполнен грамотно, с соблюдением культуры изложения.

Объем работы должен составлять не более 20 страниц машинописного текста (компьютерный набор) на одной стороне листа формата А4, без учета страниц приложения.

Текст исследовательской работы печатается в редакторе Word, интервал – полуторный, шрифт Times New Roman, кегль – 14, ориентация – книжная. Отступ от левого края – 3 см, правый – 1,5 см; верхний и нижний – по 2 см; красная строка – 1 см.; выравнивание по ширине.

Затекстовые ссылки оформляются квадратными скобками, в которых указывается порядковый номер первоисточника в алфавитном списке литературы, расположенном в конце работы, а через запятую указывается номер страницы. Например [11, 35].

Заголовки печатаются по центру 16-м размером шрифта. Заголовки выделяются жирным шрифтом, подзаголовки – жирным курсивом; заголовки и подзаголовки отделяются одним отступом от общего текста сверху и снизу. После названия темы, подраздела, главы, параграфа (таблицы, рисунка) точка не ставится.

Страницы работы должны быть пронумерованы; их последовательность должна соответствовать плану работы. Нумерация начинается с 2 страницы. Цифру, обозначающую порядковый номер страницы, ставят в правом углу нижнего поля страницы. Титульный лист не нумеруется.

Каждая часть работы (введение, основная часть, заключение) печатается с нового листа, разделы основной части – как единое целое.

Должна быть соблюдена алфавитная последовательность написания библиографического аппарата.

Оформление не должно включать излишеств, в том числе: различных цветов текста, не относящихся к пониманию работы рисунков, больших и вычурных шрифтов и т.п.

Подготовка реферата

Реферат является одной из форм рубежной или итоговой аттестации. Данная форма контроля является самостоятельной исследовательской работой. Поэтому недопустимо простое копирование текста из книги, либо же скачивание из сети Интернет готовой работы. Магистрант должен постараться раскрыть суть в исследуемой проблеме, привести имеющиеся точки зрения, а также обосновать собственный взгляд на нее.

Поэтому требования к реферату относятся, прежде всего, к оформлению и его содержанию, которое должно быть логично изложено и отличаться проблемно-тематическим характером. Помимо четко изложенного и структурированного материала, обязательно наличие выводов по каждому параграфу и общих по всей работе.

Нормативные требования к написанию реферата основываются на следующих принципах:

- Начать рекомендуется с правильной формулировки темы и постановки базовых целей и задач.
- В дальнейшем начинается отбор необходимого материала. Самое главное - "не жадничать" и убирать те данные, которые не смогут раскрыть сущность поставленной цели. Нельзя руководствоваться принципом: «Будет большой объем работы, значит, получу хорошую отметку». Это – неправильно, поскольку требования к реферату ГОСТ не только ограничивают его объем, но и жестко определяют структуру.

Реферат содержит следующие разделы:

1. Введение, включает в себя: актуальность, в которой обосновать свой выбор данной темы; объект; предмет; цель; задачи и методы исследования; практическая и теоретическая значимость работы.
2. Основная часть. В основной части текст обязательно разбить на параграфы и под параграфы, в конце каждого сделать небольшое заключение с изложением своей точки зрения.

Подготовка реферата должна осуществляться на базе тех научных материалов, которые актуальны на сегодняшний день (за 10 последних лет).

3. Заключение.

4. Литература (список используемых источников). Оформлять его рекомендуется с указанием следующей информации: автор, название, место и год издания, наименование издательства и количество страниц.

Требования к реферату по оформлению следующие:

- Делать это рекомендуется только в соответствии с правилами, которые предъявляются в конкретном образовательном учреждении. Речь идет о титульном листе, списке литературы и внешнем виде страницы.

- Особое внимание должно быть уделено оформлению цитат, которые включаются в текст в кавычках, а далее в скобках дается порядковый номер первоисточника из списка литературы и через точку с запятой номер страницы.
- В соответствии с ГОСТ 9327-60 текст, таблицы и иллюстрации обязательно должны входить в формат А4.
- Реферат выполнять только на компьютере. Текст выравнивать по ширине, междустрочный интервал -полтора, шрифт -Times New Roman (14 пт.), параметры полей - нижнее и верхнее - 20 мм, левое -30, а правое -10 мм, а отступ абзаца -1,25 см.
- В тексте обязательно акцентировать внимание на определенных терминах, понятиях и формулах при помощи подчеркивания, курсива и жирного шрифта. Помимо этого, должны выделяться наименования глав, параграфов и подпараграфов, но точки в конце них не ставятся.

Подготовка к устному опросу

С целью контроля и подготовки студентов к изучению новой темы вначале каждой практического занятия преподавателем проводится индивидуальный или фронтальный устный опрос по выполненным заданиям предыдущей темы.

Критерии оценки устных ответов студентов:

- правильность ответа по содержанию задания (учитывается количество и характер ошибок при ответе);
- полнота и глубина ответа (учитывается количество усвоенных фактов, понятий и т.п.);
- сознательность ответа (учитывается понимание излагаемого материала);
- логика изложения материала (учитывается умение строить целостный, последовательный рассказ, грамотно пользоваться специальной терминологией);
- рациональность использованных приемов и способов решения поставленной учебной задачи (учитывается умение использовать наиболее прогрессивные и эффективные способы достижения цели);
- своевременность и эффективность использования наглядных пособий и технических средств при ответе (учитывается грамотно и с пользой применять наглядность и демонстрационный опыт при устном ответе);
- использование дополнительного материала (обязательное условие);
- рациональность использования времени, отведенного на задание (не одобряется затянутость выполнения задания, устного ответа во времени, с учетом индивидуальных особенностей студентов).

Подготовка к зачету

Зачет является традиционной формой проверки знаний, умений, компетенций, сформированных у студентов в процессе освоения всего содержания изучаемой дисциплины. Обычный зачет отличается от экзамена только тем, что преподаватель не дифференцирует баллы, которые он выставляет по его итогам.

Самостоятельная подготовка к зачету должна осуществляться в течение всего семестра, а не за несколько дней до его проведения.

Подготовка включает следующие действия. Прежде всего нужно перечитать все лекции, а также материалы, которые готовились к семинарским и практическим занятиям в течение семестра. Затем надо соотнести эту информацию с вопросами, которые даны к зачету. Если информации недостаточно, ответы находят в предложенной преподавателем литературе. Рекомендуется делать краткие записи. Речь идет не о шпаргалке, а о формировании в сознании четкой логической схемы ответа на вопрос. Накануне зачета необходимо повторить ответы, не заглядывая в записи. Время на подготовку к зачету по нормативам университета составляет не менее 4 часов.

11. Перечень информационных технологий, используемых при осуществлении образовательного процесса по дисциплине (модулю) (включая перечень программного обеспечения и информационных справочных систем (при необходимости))

Информационные технологии применяются в следующих направлениях:
оформление письменных работ выполняется с использованием текстового редактора;

демонстрация компьютерных материалов с использованием мультимедийных технологий;

использование информационно-справочного обеспечения, такого как: правовые справочные системы (Консультант+ и др.), онлайн словари, справочники (Грамота.ру, Интуит.ру, Википедия и др.), научные публикации.

использование специализированных справочных систем (электронных учебников, справочников, коллекций иллюстраций и фотоизображений, фотобанков, профессиональных социальных сетей и др.).

OpenOffice Ссылка: <http://www.openoffice.org/ru/>

Mozilla Firefox Ссылка: <https://www.mozilla.org/ru/firefox/new/>

Libre Office Ссылка: <https://ru.libreoffice.org/>

Do PDF Ссылка: <http://www.dopdf.com/ru/>

7-zip Ссылка: <https://www.7-zip.org/>

Free Commander Ссылка: <https://freecommander.com/ru>

be Reader Ссылка: <https://acrobat.adobe.com/ru/ru/acrobat/pdf-reader.html>попо

Gimp (графический редактор) Ссылка: <https://www.gimp.org/>

ImageMagick (графический редактор) Ссылка:
<https://imagemagick.org/script/index.php>
VirtualBox Ссылка: <https://www.virtualbox.org/>
Adobe Reader Ссылка: <https://acrobat.adobe.com/ru/ru/acrobat/pdf-reader.html>
Операционная система Windows 8.1 Лицензионная версия по договору №471\1 от 11.12.2014 г.
Электронно-библиотечная система Библиокомплектатор
Национальна электронная библиотека - федеральное государственное бюджетное учреждение «Российская государственная библиотека» (ФГБУ «РГБ»)
Редакция Базы данных «ПОЛПРЕД Справочники»
Электронно-библиотечная система «ЛАНЬ»

12. Описание материально-технической базы, необходимой для осуществления образовательного процесса по дисциплине (модулю)

- компьютерный класс и доступ к сети Интернет (во время самостоятельной подготовки);
- проектор, совмещенный с ноутбуком для проведения лекционных занятий преподавателем и презентации студентами результатов работы
- раздаточный материал для проведения групповой работы;
- методические материалы к практическим занятиям, лекции (рукопись, электронная версия), дидактический материал для студентов (тестовые задания, мультимедийные презентации).